

ПРОУЧВАНИЯ СРЕД ОБЩОТО НАСЕЛЕНИЕ

Индикатор (сфера)	Мярка	Последни налични данни		Източник
		2016 г.	2020 г.	
Употреба на тютюн (цигари, пури, лули)				
Лица от 15 до 64 години с минимум една употреба на тютюн през живота си	брой	2 936 000 - 3 081 000	2 842 000 - 2 975 000	НФЦ
Дял на лицата от 15 до 64 години с минимум една употреба на тютюн през живота си	%	63,4 - 66,6	64,4 - 67,4	
Лица от 15 до 64 години с минимум една употреба на тютюн през последната година	брой	2 400 000 - 2 552 000	2 163 000 - 2 303 000	
Дял на лицата от 15 до 64 години с минимум една употреба на тютюн през последната година	%	51,9 - 55,1	49,0 - 52,2	
Лица от 15 до 64 години с минимум една употреба на тютюн през последните 30 дни	брой	2 294 000 - 2 446 000	2 097 000 - 2 237 000	
Дял на лицата от 15 до 64 години с минимум една употреба на тютюн през последните 30 дни	%	49,6 - 52,8	47,5 - 50,7	
Лица от 15 до 64 години с минимум една употреба на тютюн през последните 24 часа	брой	1 918 000 - 2 062 000	1 930 000 - 2 069 000	
Дял на лицата от 15 до 64 години с минимум една употреба на тютюн през последните 24 часа	%	41,4 - 44,6	43,7 - 46,9	
Лица от 15 до 64 години с употреба на повече от 20 цигари тютюн дневно през последните 30 дни	брой	349 000 - 438 000	320 000 - 403 000	
Дял на лицата от 15 до 64 години с употреба на > 20 цигари тютюн дневно през последните 30 дни	%	7,5 - 9,4	7,3 - 9,1	
Употреба на електронни цигари			2020 г.	
Лица от 15 до 64 години с минимум една употреба на електронни цигари през живота си	брой		1 570 000 - 1 705 000	НФЦ
Дял на лицата от 15 до 64 години с минимум една употреба на електронни цигари през живота си	%		35,6 - 38,6	
Лица от 15 до 64 години с минимум една употреба на електронни цигари през последната година	брой		642 000 - 744 000	
Дял на лицата от 15 до 64 години с минимум една употреба на електронни цигари през посл. година	%		14,5 - 16,9	
Лица от 15 до 64 години с минимум една употреба на електронни цигари през последните 30 дни	брой		145 000 - 199 000	
Дял на лицата от 15 до 64 години с минимум една употреба на електронни цигари през посл. 30 дни	%		3,3 - 4,5	
Употреба на устройства за нагряване на тютюн (УНТ)			2020 г.	
Лица от 15 до 64 години с минимум една употреба на УНТ през живота си	брой		311 000 - 386 000	НФЦ
Дял на лицата от 15 до 64 години с минимум една употреба на УНТ през живота си	%		7,0 - 8,8	
Лица от 15 до 64 години с минимум една употреба на УНТ през последната година	брой		178 000 - 239 000	
Дял на лицата от 15 до 64 години с минимум една употреба на УНТ през последната година	%		4,0 - 5,4	
Лица от 15 до 64 години с минимум една употреба на УНТ през последните 30 дни	брой		65 000 - 103 000	
Дял на лицата от 15 до 64 години с минимум една употреба на УНТ през последните 30 дни	%		1,5 - 2,3	
Употреба на наргиле			2020 г.	
Лица от 15 до 64 години с минимум една употреба на наргиле през живота си	брой		900 000 - 1 015 000	НФЦ
Дял на лицата от 15 до 64 години с минимум една употреба на наргиле през живота си	%		20,4 - 23,0	
Лица от 15 до 64 години с минимум една употреба на наргиле през последната година	брой		416 000 - 502 000	
Дял на лицата от 15 до 64 години с минимум една употреба на наргиле през последната година	%		9,4 - 11,4	
Лица от 15 до 64 години с минимум една употреба на наргиле през последните 30 дни	брой		137 000 - 190 000	
Дял на лицата от 15 до 64 години с минимум една употреба на наргиле през последните 30 дни	%		3,1 - 4,3	

Употреба на алкохол		2016	2020	
Лица от 15 до 64 години с минимум една употреба на алкохол през живота си	брой	3 760 000 - 3 871 000	3 574 000 - 3 681 000	НФЦ
Дял на лицата от 15 до 64 години с минимум една употреба на алкохол през живота си	%	81,2 - 83,6	81,0 - 83,4	
Лица от 15 до 64 години с минимум една употреба на алкохол през последната година	брой	3 461 000 - 3 584 000	3 258 000 - 3 380 000	
Дял на лицата от 15 до 64 години с минимум една употреба на алкохол през последната година	%	74,8 - 77,4	73,8 - 76,6	
Лица от 15 до 64 години с минимум една употреба на алкохол през последните 30 дни	брой	3 066 000 - 3 201 000	2 779 000 - 2 914 000	
Дял на лицата от 15 до 64 години с минимум една употреба на алкохол през последните 30 дни	%	66,2 - 69,2	63,0 - 66,0	
Лица от 15 до 64 години, които отбелязват, че са се напивали през последната година	брой	947 000 - 1 071 000	779 000 - 889 000	
Дял на лицата от 15 до 64 години, които отбелязват, че са се напивали през последната година	%	20,5 - 23,1	17,7 - 20,1	
Употреба на наркотични вещества (общо) [1]		2016	2020	
Лица от 15 до 64 години с минимум една употреба на наркотик през живота си	брой	384 000 - 467 000	378 000 - 461 000	НФЦ
Дял на лицата от 15 до 64 години с минимум една употреба на наркотик през живота си	%	8,3 - 10,1	8,6 - 10,4	
Мъже от 15 до 64 години с минимум една употреба на наркотик през живота си	брой	277 000 - 326 000	217 000 - 261 000	
Дял на мъжете от 15 до 64 години с минимум една употреба на наркотик през живота си	%	11,8 - 13,9	9,7 - 11,7	
Жени от 15 до 64 години с минимум една употреба на наркотик през живота си	брой	107 000 - 141 000	161 000 - 200 000	
Дял на жените от 15 до 64 години с минимум една употреба на наркотик през живота си	%	4,6 - 6,1	7,4 - 9,2	
Лица от 15 до 34 години с минимум една употреба на наркотик през живота си	брой	297 000 - 364 000	244 000 - 305 000	
Дял на лицата от 15 до 34 години с минимум една употреба на наркотик през живота си	%	18,5 - 22,7	16,7 - 20,9	
Мъже от 15 до 34 години с минимум една употреба на наркотик през живота си	брой	207 000 - 246 000	130 000 - 162 000	
Дял на мъжете от 15 до 34 години с минимум една употреба на наркотик през живота си	%	24,9 - 29,6	17,4 - 21,6	
Жени от 15 до 34 години с минимум една употреба на наркотик през живота си	брой	90 000 - 118 000	114 000 - 143 000	
Дял на жените от 15 до 34 години с минимум една употреба на наркотик през живота си	%	11,5 - 15,0	16,0 - 20,1	
Лица от 15 до 64 години с минимум една употреба на наркотик през последната година	брой	183 000 - 243 000	113 000 - 162 000	
Дял на лицата от 15 до 64 години с минимум една употреба на наркотик през последната година	%	3,9 - 5,3	2,6 - 3,7	
Мъже от 15 до 64 години с минимум една употреба на наркотик през последната година	брой	136 000 - 175 000	64 000 - 90 000	
Дял на мъжете от 15 до 64 години с минимум една употреба на наркотик през последната година	%	5,8 - 7,4	2,9 - 4,0	
Жени от 15 до 64 години с минимум една употреба на наркотик през последната година	брой	47 000 - 68 000	49 000 - 72 000	
Дял на жените от 15 до 64 години с минимум една употреба на наркотик през последната година	%	2,0 - 2,9	2,3 - 3,3	
Лица от 15 до 34 години с минимум една употреба на наркотик през последната година	брой	156 000 - 210 000	82 000 - 122 000	
Дял на лицата от 15 до 34 години с минимум една употреба на наркотик през последната година	%	9,7 - 13,1	5,6 - 8,3	
Мъже от 15 до 34 години с минимум една употреба на наркотик през последната година	брой	117 000 - 150 000	39 000 - 60 000	
Дял на мъжете от 15 до 34 години с минимум една употреба на наркотик през последната година	%	14,1 - 17,9	5,2 - 7,9	
Жени от 15 до 34 години с минимум една употреба на наркотик през последната година	брой	39 000 - 60 000	43 000 - 62 000	
Дял на жените от 15 до 34 години с минимум една употреба на наркотик през последната година	%	5,0 - 7,5	6,0 - 8,8	
Лица от 15 до 64 години с минимум една употреба на наркотик през последните 30 дни	брой	101 000 - 147 000	44 000 - 76 000	
Дял на лицата от 15 до 64 години с минимум една употреба на наркотик през последните 30 дни	%	2,2 - 3,2	1,0 - 1,7	
Мъже от 15 до 64 години с минимум една употреба на наркотик през последните 30 дни	брой	73 000 - 101 000	19 000 - 34 000	
Дял на мъжете от 15 до 64 години с минимум една употреба на наркотик през последните 30 дни	%	3,1 - 4,3	0,8 - 1,5	

Жени от 15 до 64 години с минимум една употреба на наркотик през последните 30 дни	брой	28 000 - 46 000	25 000 - 42 000	НФЦ
Дял на жените от 15 до 64 години с минимум една употреба на наркотик през последните 30 дни	%	1,2 - 2,0	1,1 - 1,9	
Лица от 15 до 34 години с минимум една употреба на наркотик през последните 30 дни	брой	85 000 - 127 000	29 000 - 54 000	
Дял на лицата от 15 до 34 години с минимум една употреба на наркотик през последните 30 дни	%	5,3 - 7,9	2,0 - 3,7	
Мъже от 15 до 34 години с минимум една употреба на наркотик през последните 30 дни	брой	60 000 - 86 000	8 000 - 18 000	
Дял на мъжете от 15 до 34 години с минимум една употреба на наркотик през последните 30 дни	%	7,3 - 10,2	1,1 - 2,4	
Жени от 15 до 34 години с минимум една употреба на наркотик през последните 30 дни	брой	25 000 - 41 000	21 000 - 36 000	
Дял на жените от 15 до 34 години с минимум една употреба на наркотик през последните 30 дни	%	3,1 - 5,2	3,0 - 5,0	
Употреба на канабис		2016	2020	
Лица от 15 до 64 години с минимум една употреба на канабис през живота си	брой	344 000 - 424 000	342 000 - 422 000	НФЦ
Дял на лицата от 15 до 64 години с минимум една употреба на канабис през живота си	%	7,4 - 9,2	7,8 - 9,6	
Мъже от 15 до 64 години с минимум една употреба на канабис през живота си	брой	248 000 - 298 000	197 000 - 236 000	
Дял на мъжете от 15 до 64 години с минимум една употреба на канабис през живота си	%	10,5 - 12,7	8,8 - 10,6	
Жени от 15 до 64 години с минимум една употреба на канабис през живота си	брой	96 000 - 126 000	145 000 - 186 000	
Дял на жените от 15 до 64 години с минимум една употреба на канабис през живота си	%	4,2 - 5,5	6,7 - 8,5	
Лица от 15 до 34 години с минимум една употреба на канабис през живота си	брой	264 000 - 329 000	232 000 - 291 000	
Дял на лицата от 15 до 34 години с минимум една употреба на канабис през живота си	%	16,5 - 20,5	15,9 - 20,0	
Мъже от 15 до 34 години с минимум една употреба на канабис през живота си	брой	183 000 - 221 000	121 000 - 152 000	
Дял на мъжете от 15 до 34 години с минимум една употреба на канабис през живота си	%	22,1 - 26,6	16,1 - 20,2	
Жени от 15 до 34 години с минимум една употреба на канабис през живота си	брой	81 000 - 108 000	111 000 - 139 000	
Дял на жените от 15 до 34 години с минимум една употреба на канабис през живота си	%	10,4 - 13,9	15,6 - 19,7	
Лица от 15 до 64 години с минимум една употреба на канабис през последната година	брой	166 000 - 223 000	83 000 - 127 000	
Дял на лицата от 15 до 64 години с минимум една употреба на канабис през последната година	%	3,6 - 4,8	1,9 - 2,9	
Мъже от 15 до 64 години с минимум една употреба на канабис през последната година	брой	123 000 - 157 000	47 000 - 70 000	
Дял на мъжете от 15 до 64 години с минимум една употреба на канабис през последната година	%	5,2 - 6,7	2,1 - 3,1	
Жени от 15 до 64 години с минимум една употреба на канабис през последната година	брой	43 000 - 66 000	36 000 - 57 000	
Дял на жените от 15 до 64 години с минимум една употреба на канабис през последната година	%	1,9 - 2,9	1,6 - 2,6	
Лица от 15 до 34 години с минимум една употреба на канабис през последната година	брой	142 000 - 192 000	68 000 - 104 000	
Дял на лицата от 15 до 34 години с минимум една употреба на канабис през последната година	%	8,8 - 12,0	4,6 - 7,1	
Мъже от 15 до 34 години с минимум една употреба на канабис през последната година	брой	105 000 - 135 000	34 000 - 52 000	
Дял на мъжете от 15 до 34 години с минимум една употреба на канабис през последната година	%	12,5 - 16,2	4,5 - 6,9	
Жени от 15 до 34 години с минимум една употреба на канабис през последната година	брой	37 000 - 57 000	34 000 - 52 000	
Дял на жените от 15 до 34 години с минимум една употреба на канабис през последната година	%	4,8 - 7,3	4,8 - 7,3	
Лица от 15 до 64 години с минимум една употреба на канабис през последните 30 дни	брой	93 000 - 138 000	34 000 - 60 000	
Дял на лицата от 15 до 64 години с минимум една употреба на канабис през последните 30 дни	%	2,0 - 3,0	0,7 - 1,4	
Мъже от 15 до 64 години с минимум една употреба на канабис през последните 30 дни	брой	66 000 - 92 000	16 000 - 29 000	
Дял на мъжете от 15 до 64 години с минимум една употреба на канабис през последните 30 дни	%	2,8 - 3,9	0,7 - 1,3	
Жени от 15 до 64 години с минимум една употреба на канабис през последните 30 дни	брой	27 000 - 46 000	18 000 - 31 000	
Дял на жените от 15 до 64 години с минимум една употреба на канабис през последните 30 дни	%	1,2 - 2,0	0,8 - 1,4	
Лица от 15 до 34 години с минимум една употреба на канабис през последните 30 дни	брой	81 000 - 121 000	23 000 - 47 000	
Дял на лицата от 15 до 34 години с минимум една употреба на канабис през последните 30 дни	%	5,0 - 7,6	1,6 - 3,2	

Мъже от 15 до 34 години с минимум една употреба на канабис през последните 30 дни	брой	57 000 - 81 000	8 000 - 18 000	НФЦ
Дял на мъжете от 15 до 34 години с минимум една употреба на канабис през последните 30 дни	%	6,8 - 9,7	1,1 - 2,4	
Жени от 15 до 34 години с минимум една употреба на канабис през последните 30 дни	брой	24 000 - 40 000	15 000 - 29 000	
Дял на жените от 15 до 34 години с минимум една употреба на канабис през последните 30 дни	%	3,1 - 5,2	2,2 - 4,0	
Употреба на кокаин		2016	2020	
Лица от 15 до 64 години с минимум една употреба на кокаин през живота си	брой	28 000 - 55 000	68 000 - 108 000	НФЦ
Дял на лицата от 15 до 64 години с минимум една употреба на кокаин през живота си	%	0,6 - 1,2	1,5 - 2,4	
Мъже от 15 до 64 години с минимум една употреба на кокаин през живота си	брой	21 000 - 38 000	45 000 - 66 000	
Дял на мъжете от 15 до 64 години с минимум една употреба на кокаин през живота си	%	0,9 - 1,6	2,0 - 2,9	
Жени от 15 до 64 години с минимум една употреба на кокаин през живота си	брой	7 000 - 17 000	23 000 - 42 000	
Дял на жените от 15 до 64 години с минимум една употреба на кокаин през живота си	%	0,3 - 0,7	1,0 - 1,9	
Лица от 15 до 34 години с минимум една употреба на кокаин през живота си	брой	18 000 - 40 000	40 000 - 69 000	
Дял на лицата от 15 до 34 години с минимум една употреба на кокаин през живота си	%	1,1 - 2,5	2,7 - 4,8	
Мъже от 15 до 34 години с минимум една употреба на кокаин през живота си	брой	12 000 - 25 000	20 000 - 34 000	
Дял на мъжете от 15 до 34 години с минимум една употреба на кокаин през живота си	%	1,5 - 3,1	2,6 - 4,6	
Жени от 15 до 34 години с минимум една употреба на кокаин през живота си	брой	6000 - 15 000	20 000 - 35 000	
Дял на жените от 15 до 34 години с минимум една употреба на кокаин през живота си	%	0,7 - 1,9	2,8 - 4,9	
Лица от 15 до 64 години с минимум една употреба на кокаин през последната година	брой	6 000 - 22 000	14 000 - 35 000	
Дял на лицата от 15 до 64 години с минимум една употреба на кокаин през последната година	%	0,1 - 0,5	0,3 - 0,8	
Лица от 15 до 34 години с минимум една употреба на кокаин през последната година	брой	2 200 - 14 000	10 000 - 28 000	
Дял на лицата от 15 до 34 години с минимум една употреба на кокаин през последната година	%	0,1 - 0,9	0,7 - 1,9	
Употреба на амфетамини		2016	2020	
Лица от 15 до 64 години с минимум една употреба на амфетамини през живота си	брой	52 000 - 87 000	74 000 - 115 000	НФЦ
Дял на лицата от 15 до 64 години с минимум една употреба на амфетамини през живота си	%	1,1 - 1,9	1,7 - 2,6	
Мъже от 15 до 64 години с минимум една употреба на амфетамини през живота си	брой	38 000 - 61 000	47 000 - 69 000	
Дял на мъжете от 15 до 64 години с минимум една употреба на амфетамини през живота си	%	1,6 - 2,6	2,1 - 3,1	
Жени от 15 до 64 години с минимум една употреба на амфетамини през живота си	брой	14 000 - 26 000	27 000 - 46 000	
Дял на жените от 15 до 64 години с минимум една употреба на амфетамини през живота си	%	0,6 - 1,1	1,2 - 2,1	
Лица от 15 до 34 години с минимум една употреба на амфетамини през живота си	брой	42 000 - 73 000	48 000 - 80 000	
Дял на лицата от 15 до 34 години с минимум една употреба на амфетамини през живота си	%	2,6 - 4,6	3,3 - 5,5	
Мъже от 15 до 34 години с минимум една употреба на амфетамини през живота си	брой	32 000 - 51 000	25 000 - 41 000	
Дял на мъжете от 15 до 34 години с минимум една употреба на амфетамини през живота си	%	3,9 - 6,1	3,3 - 5,5	
Жени от 15 до 34 години с минимум една употреба на амфетамини през живота си	брой	10 000 - 22 000	23 000 - 39 000	
Дял на жените от 15 до 34 години с минимум една употреба на амфетамини през живота си	%	1,3 - 2,8	3,3 - 5,5	
Лица от 15 до 64 години с минимум една употреба на амфетамини през последната година	брой	20 000 - 44 000	20 000 - 44 000	
Дял на лицата от 15 до 64 години с минимум една употреба на амфетамини през последната година	%	0,4 - 1,0	0,5 - 1,0	
Мъже от 15 до 64 години с минимум една употреба на амфетамини през последната година	брой	14 000 - 28 000	12 000 - 25 000	
Дял на мъжете от 15 до 64 години с минимум една употреба на амфетамини през последната година	%	0,6 - 1,2	0,6 - 1,1	
Жени от 15 до 64 години с минимум една употреба на амфетамини през последната година	брой	6 000 - 16 000	8 000 - 19 000	
Дял на жените от 15 до 64 години с минимум една употреба на амфетамини през последната година	%	0,3 - 0,7	0,4 - 0,9	

Лица от 15 до 34 години с минимум една употреба на амфетамини през последната година	брой	18 000 - 40 000	11 000 - 29 000	НФЦ
Дял на лицата от 15 до 34 години с минимум една употреба на амфетамини през последната година	%	1,1 - 2,5	0,8 - 2,0	
Мъже от 15 до 34 години с минимум една употреба на амфетамин през последната година	брой	13 000 - 26 000	4 000 - 12 000	
Дял на мъжете от 15 до 34 години с минимум една употреба на амфетамини през последната година	%	1,5 - 3,1	0,5 - 1,6	
Жени от 15 до 34 години с минимум една употреба на амфетамини през последната година	брой	5 000 - 14 000	7 000 - 17 000	
Дял на жените от 15 до 34 години с минимум една употреба на амфетамини през последната година	%	0,6 - 1,7	1,1 - 2,5	
Употреба на екстази		2016	2020	
Лица от 15 до 64 години с минимум една употреба на екстази през живота си	брой	77 000 - 118 000	40 000 - 74 000	НФЦ
Дял на лицата от 15 до 64 години с минимум една употреба на екстази през живота си	%	1,7 - 2,5	0,9 - 1,7	
Мъже от 15 до 64 години с минимум една употреба на екстази през живота си	брой	58 000 - 83 000	21 000 - 38 000	
Дял на мъжете от 15 до 64 години с минимум една употреба на екстази през живота си	%	2,5 - 3,5	0,9 - 1,7	
Жени от 15 до 64 години с минимум една употреба на екстази през живота си	брой	19 000 - 35 000	19 000 - 36 000	
Дял на жените от 15 до 64 години с минимум една употреба на екстази през живота си	%	0,8 - 1,5	0,8 - 1,6	
Лица от 15 до 34 години с минимум една употреба на екстази през живота си	брой	62 000 - 98 000	26 000 - 51 000	
Дял на лицата от 15 до 34 години с минимум една употреба на екстази през живота си	%	3,9 - 6,1	1,8 - 3,5	
Мъже от 15 до 34 години с минимум една употреба на екстази през живота си	брой	46 000 - 68 000	8 000 - 18 000	
Дял на мъжете от 15 до 34 години с минимум една употреба на екстази през живота си	%	5,6 - 8,2	1,1 - 2,4	
Жени от 15 до 34 години с минимум една употреба на екстази през живота си	брой	16 000 - 30 000	18 000 - 33 000	
Дял на жените от 15 до 34 години с минимум една употреба на екстази през живота си	%	2,1 - 3,8	2,6 - 4,5	
Лица от 15 до 64 години с минимум една употреба на екстази през последната година	брой	43 000 - 75 000	4 000 - 17 000	
Дял на лицата от 15 до 64 години с минимум една употреба на екстази през последната година	%	0,9 - 1,6	0,1 - 0,4	
Мъже от 15 до 64 години с минимум една употреба на екстази през последната година	брой	32 000 - 52 000	1 800 - 8 000	
Дял на мъжете от 15 до 64 години с минимум една употреба на екстази през последната година	%	1,4 - 2,2	0,1 - 0,4	
Жени от 15 до 64 години с минимум една употреба на екстази през последната година	брой	11 000 - 23 000	2 200 - 9 000	
Дял на жените от 15 до 64 години с минимум една употреба на екстази през последната година	%	0,5 - 1,0	0,1 - 0,4	
Лица от 15 до 34 години с минимум една употреба на екстази през последната година	брой	35 000 - 64 000	4 000 - 16 000	
Дял на лицата от 15 до 34 години с минимум една употреба на екстази през последната година	%	2,2 - 4,0	0,2 - 1,1	
Мъже от 15 до 34 години с минимум една употреба на екстази през последната година	брой	27 000 - 45 000	1 000 - 6 000	
Дял на мъжете от 15 до 34 години с минимум една употреба на екстази през последната година	%	3,3 - 5,4	0,1 - 0,8	
Жени от 15 до 34 години с минимум една употреба на екстази през последната година	брой	8 000 - 19 000	3 000 - 10 000	
Дял на жените от 15 до 34 години с минимум една употреба на екстази през последната година	%	1,1 - 2,5	0,4 - 1,4	
Употреба на опиоиди (хероин, метадон, морфин)		2016	2020	
Лица от 15 до 64 години с минимум една употреба на опиоиди през живота си	брой	14 000 - 35 000	38 000 - 68 000	НФЦ
Дял на лицата от 15 до 64 години с минимум една употреба на опиоиди през живота си	%	0,3 - 0,8	0,9 - 1,5	
Лица от 15 до 34 години с минимум една употреба на опиоиди през живота си	брой	9 000 - 26 000	16 000 - 37 000	
Дял на лицата от 15 до 34 години с минимум една употреба на опиоиди през живота си	%	0,6 - 1,6	1,1 - 2,5	
Лица от 15 до 64 години с минимум една употреба на опиоиди през последната година	брой	6 000 - 22 000	11 000 - 31 000	
Дял на лицата от 15 до 64 години с минимум една употреба на опиоиди през последната година	%	0,1 - 0,5	0,3 - 0,7	
Лица от 15 до 34 години с минимум една употреба на опиоиди през последната година	брой	4 300 - 18 000	6 400 - 21 000	
Дял на лицата от 15 до 34 години с минимум една употреба на опиоиди през последната година	%	0,3 - 1,1	0,4 - 1,5	

ПРОУЧВАНИЯ СРЕД СПЕЦИФИЧНИ ГРУПИ

Индикатор (сфера)	Мярка	Последни налични данни		Източник
		2015	2019	
Употреба на тютюн (цигари) сред учениците на възраст 15-16 години		2015	2019	
Дял на учениците (общо) с минимум една употреба на цигари през живота си	%	55,0	50,0	ESPAD
Дял на учениците (момчета) с минимум една употреба на цигари през живота си	%	51,0	45,0	
Дял на учениците (момичета) с минимум една употреба на цигари през живота си	%	60,0	54,0	
Дял на учениците (общо) с минимум една употреба на цигари през последните 30 дни	%	33,0	32,0	
Дял на учениците (момчета) с минимум една употреба на цигари през последните 30 дни	%	30,0	27,0	
Дял на учениците (момичета) с минимум една употреба на цигари през последните 30 дни	%	37,0	36,0	
Дял на учениците (общо) с ежедневна употреба на цигари през последните 30 дни	%	25,0	22,0	
Дял на учениците (момчета) с ежедневна употреба на цигари през последните 30 дни	%	23,0	19,0	
Дял на учениците (момичета) с ежедневна употреба на цигари през последните 30 дни	%	28,0	25,0	
Дял на учениците (общо) с минимум една употреба на електронни цигари през живота си	%		36,0	
Дял на учениците (момчета) с минимум една употреба на електронни цигари през живота си	%		38,0	
Дял на учениците (момичета) с минимум една употреба на електронни цигари през живота си	%		35,0	
Дял на учениците (общо) с минимум една употреба на електронни цигари през последните 30 дни	%		13,0	
Дял на учениците (момчета) с минимум една употреба на електронни цигари през посл. 30 дни	%		14,0	
Дял на учениците (момичета) с минимум една употреба на електронни цигари през посл. 30 дни	%		13,0	
Употреба на алкохол сред учениците на възраст 15-16 години		2015	2019	
Дял на учениците (общо) с минимум една употреба на алкохол през живота си	%	86,0	82,0	ESPAD
Дял на учениците (момчета) с минимум една употреба на алкохол през живота си	%	88,0	82,0	
Дял на учениците (момичета) с минимум една употреба на алкохол през живота си	%	85,0	82,0	
Дял на учениците (общо) с минимум една употреба на алкохол през последните 30 дни	%	59,0	53,0	
Дял на учениците (момчета) с минимум една употреба на алкохол през последните 30 дни	%	60,0	57,0	
Дял на учениците (момичета) с минимум една употреба на алкохол през последните 30 дни	%	57,0	50,0	
Дял на учениците (общо) с интоксикация при употреба на алкохол през последните 30 дни	%	17,0	16,0	
Дял на учениците (момчета) с интоксикация при употреба на алкохол през последните 30 дни	%	20,0	18,0	
Дял на учениците (момичета) с интоксикация при употреба на алкохол през последните 30 дни	%	14,0	15,0	
Честота на случаи на употреба на алкохол сред учениците (общо) през последните 30 дни	среден брой	7,0	6,4	
Честота на случаи на употреба на алкохол сред учениците (момчета) през последните 30 дни	среден брой	8,6	7,4	
Честота на случаи на употреба на алкохол сред учениците (момичета) през последните 30 дни	среден брой	5,1	5,4	
Употреба на незаконни наркотични вещества сред учениците на възраст 15-16 години		2015	2019	
Дял на учениците (общо) с минимум една употреба на наркотик през живота си	%	30,0	19,0	ESPAD
Дял на учениците (момчета) с минимум една употреба на наркотик през живота си	%	32,0	19,0	
Дял на учениците (момичета) с минимум една употреба на наркотик през живота си	%	27,0	19,0	

Дял на учениците (общо) с минимум една употреба на канабис през живота си	%	27,0	17,0	ESPAD
Дял на учениците (момчета) с минимум една употреба на канабис през живота си	%	29,0	17,0	
Дял на учениците (момичета) с минимум една употреба на канабис през живота си	%	25,0	17,0	
Дял на учениците (общо) с минимум една употреба на канабис през последните 30 дни	%	12,0	7,1	
Дял на учениците (момчета) с минимум една употреба на канабис през последните 30 дни	%	15,0	8,0	
Дял на учениците (момичета) с минимум една употреба на канабис през последните 30 дни	%	10,0	6,2	
Дял на учениците (общо) с минимум една употреба на кокаин през живота си	%	5,0	3,1	
Дял на учениците (момчета) с минимум една употреба на кокаин през живота си	%	6,0	3,7	
Дял на учениците (момичета) с минимум една употреба на кокаин през живота си	%	3,0	2,6	
Дял на учениците (общо) с минимум една употреба на амфетамини през живота си	%	6,0	3,1	
Дял на учениците (момчета) с минимум една употреба на амфетамини през живота си	%	7,0	3,2	
Дял на учениците (момичета) с минимум една употреба на амфетамини през живота си	%	6,0	3,0	
Дял на учениците (общо) с минимум една употреба на метамфетамини през живота си	%	5,0	2,2	
Дял на учениците (момчета) с минимум една употреба на метамфетамини през живота си	%	6,0	2,4	
Дял на учениците (момичета) с минимум една употреба на метамфетамини през живота си	%	4,0	2,1	
Дял на учениците (общо) с минимум една употреба на екстази през живота си	%	5,0	2,6	
Дял на учениците (момчета) с минимум една употреба на екстази през живота си	%	6,0	2,6	
Дял на учениците (момичета) с минимум една употреба на екстази през живота си	%	4,0	2,6	
Дял на учениците (общо) с минимум една употреба на халюциногени през живота си	%	4,0	2,4	
Дял на учениците (момчета) с минимум една употреба на халюциногени през живота си	%	6,0	2,7	
Дял на учениците (момичета) с минимум една употреба на халюциногени през живота си	%	3,0	2,1	
Дял на учениците (общо) с минимум една употреба на хероин през живота си	%	3,0	1,7	
Дял на учениците (момчета) с минимум една употреба на хероин през живота си	%	5,0	2,2	
Дял на учениците (момичета) с минимум една употреба на хероин през живота си	%	2,0	1,3	
Дял на учениците (общо) с минимум една употреба на НПВ през живота си	%	8,0	3,2	
Дял на учениците (момчета) с минимум една употреба на НПВ през живота си	%	10,0	3,1	
Дял на учениците (момичета) с минимум една употреба на НПВ през живота си	%	7,0	3,2	
Дял на учениците (общо) с минимум една употреба на НПВ през последната година	%	6,0	2,9	
Дял на учениците (момчета) с минимум една употреба на НПВ през последната година	%	6,0	3,1	
Дял на учениците (момичета) с минимум една употреба на НПВ през последната година	%	5,0	2,5	
Употреба на тютюн (цигари, пури, лули) сред студентите		2014	2018	
Дял на студентите с минимум една употреба на тютюн през живота си	%	65,1	65,7	НФЦ
Дял на студентите с минимум една употреба на тютюн през последната година	%	53,7	55,0	
Дял на студентите с минимум една употреба на тютюн през последните 30 дни	%	46,9	50,1	
Дял на студентите с минимум една употреба на тютюн през последните 24 часа	%	37,3	42,7	
Употреба на алкохол (бира, вино, концентрат) сред студентите				
Дял на студентите с минимум една употреба на алкохол през живота си	%	92,7	89,2	НФЦ
Дял на студентите с минимум една употреба на алкохол през последната година	%	86,9	83,2	
Дял на студентите с минимум една употреба на алкохол през последните 30 дни	%	77,6	72,7	
Дял на студентите с минимум една употреба на алкохол през последните 24 часа	%	22,9	24,4	
Дял на студентите с твърдение, че са се напивали през последната година	%	52,4	41,7	

Употреба на наркотични вещества сред студентите [1]		2014	2018	
Студенти с минимум една употреба на наркотик през живота си	брой	66 000 - 71 000	42 000 - 46 000	НФЦ
Дял на студентите с минимум една употреба на наркотик през живота си	%	36,2	25,2	
Студенти с минимум една употреба на наркотик през последната година	брой	42 000 - 47 000	20 000 - 23 000	
Дял на студентите с минимум една употреба на наркотик през последната година	%	23,6	12,3	
Студенти с минимум една употреба на наркотик през последните 30 дни	брой	24 000 - 27 000	10 000 - 12 000	
Дял на студентите с минимум една употреба на наркотик през последните 30 дни	%	13,5	6,3	
Дял на студентите с минимум една употреба на канабис през последните 30 дни	%	11,8	5,6	
Дял на студентите с минимум една употреба на амфетамини през последните 30 дни	%	1,8	0,6	
Дял на студентите с минимум една употреба на нови психоактивни вещества през живота си	%	3,3	1,7	
Употреба на наркотични вещества сред лишените от свобода [2]		2015	2019	
Лишени от свобода с минимум една употреба на наркотик през живота си преди затвора	брой	1 900 - 2 100	2 400 - 2 600	НФЦ
Дял на лишените от свобода с употреба на наркотик през живота си преди затвора	%	25,9	37,8	
Дял на лишените от свобода с употреба на канабис през живота си преди затвора	%	20,5	31,1	
Дял на лишените от свобода с употреба на кокаин през живота си преди затвора	%	12,2	19,6	
Дял на лишените от свобода с употреба на амфетамини през живота си преди затвора	%	12,5	19,1	
Дял на лишените от свобода с употреба на халюциногени през живота си преди затвора	%	6,6	12,6	
Дял на лишените от свобода с употреба на опиоиди през живота си преди затвора	%	10,9	13,6	
Дял на лишените от свобода с употреба на НПВ през живота си преди затвора	%	1,8	9,4	
Лишени от свобода с минимум една употреба на наркотик през последната година преди затвора	брой	1 100 - 1 300	1 300 - 1 500	
Дял на лишените от свобода с употреба на наркотик през последната година преди затвора	%	15,9	21,4	
Дял на лишените от свобода с употреба на канабис през последната година преди затвора	%	11,4	15,5	
Дял на лишените от свобода с употреба на кокаин през последната година преди затвора	%	5,3	9,5	
Дял на лишените от свобода с употреба на амфетамини през последната година преди затвора	%	6,5	8,4	
Дял на лишените от свобода с употреба на халюциногени през последната година преди затвора	%	2,7	5,3	
Дял на лишените от свобода с употреба на опиоиди през последната година преди затвора	%	6,4	6,9	
Дял на лишените от свобода с употреба на НПВ през последната година преди затвора	%	1,5	5,1	
Лишени от свобода с минимум една употреба на наркотик през живота си в рамките на затвора	брой	500 - 650	800 - 1 000	
Дял на лишените от свобода с употреба на наркотик през живота си в рамките на затвора	%	7,4	13,4	
Дял на лишените от свобода с употреба на канабис през живота си в рамките на затвора	%	5,4	10,2	
Дял на лишените от свобода с употреба на кокаин през живота си в рамките на затвора	%	2,7	4,9	
Дял на лишените от свобода с употреба на амфетамини през живота си в рамките на затвора	%	3,0	6,5	
Дял на лишените от свобода с употреба на халюциногени през живота си в рамките на затвора	%	2,2	4,1	
Дял на лишените от свобода с употреба на опиоиди през живота си в рамките на затвора	%	3,6	5,0	
Дял на лишените от свобода с употреба на НПВ през живота си в рамките на затвора	%	1,9	4,2	
Лишени от свобода с минимум една употреба на наркотик през последната година в затвора	брой	400 - 520	500 - 650	
Дял на лишените от свобода с употреба на наркотик през последната година в затвора	%	5,8	8,7	
Дял на лишените от свобода с употреба на канабис през последната година в затвора	%	4,1	6,4	
Дял на лишените от свобода с употреба на кокаин през последната година в затвора	%	2,3	2,9	
Дял на лишените от свобода с употреба на амфетамини през последната година в затвора	%	2,5	3,7	
Дял на лишените от свобода с употреба на халюциногени през последната година в затвора	%	1,9	2,7	

Дял на лишените от свобода с употреба на опиоиди през последната година в затвора	%	2,8	3,2	НФЦ
Дял на лишените от свобода с употреба на НПВ през последната година в затвора	%	1,8	2,6	
Лишени от свобода с минимум една употреба на наркотик през последните 30 дни в затвора	брой	270 - 390	330 - 450	
Дял на лишените от свобода с употреба на наркотик през последните 30 дни в затвора	%	4,2	5,8	
Дял на лишените от свобода с употреба на канабис през последните 30 дни в затвора	%	2,8	3,5	
Дял на лишените от свобода с употреба на кокаин през последните 30 дни в затвора	%	1,7	1,4	
Дял на лишените от свобода с употреба на амфетамини през последните 30 дни в затвора	%	1,9	1,6	
Дял на лишените от свобода с употреба на халюциногени през последните 30 дни в затвора	%	1,4	1,8	
Дял на лишените от свобода с употреба на опиоиди през последните 30 дни в затвора	%	2,1	1,7	
Дял на лишените от свобода с употреба на НПВ през последните 30 дни в затвора	%	1,3	1,6	
Употреба на наркотични вещества в местата за забавление		2016	2020	
Дял на лицата от 15 до 64 г. с употреба на наркотици в дискотека/клуб през последната година	%	3,3	1,6	НФЦ
Дял на лицата от 15 до 64 г. с употреба на наркотици в ресторант/кръчма през последната година	%	2,8	0,7	

ВЪЗРАСТ ПРИ ПЪРВА УПОТРЕБА НА НАРКОТИЧНИ ВЕЩЕСТВА				
	Мярка	2016	2020	Източник
Средна възраст при първа употреба на маришуана на лица от 15 до 64 години	години	19	19	НФЦ
Средна възраст при първа употреба на кокаин на лица от 15 до 64 години	години	22	21	
Средна възраст при първа употреба на амфетамини на лица от 15 до 64 години	години	19	19	
Средна възраст при първа употреба на метамфетамини на лица от 15 до 64 години	години	18	21	
Средна възраст при първа употреба на екстази на лица от 15 до 64 години	години	19	19	
Средна възраст при първа употреба на LSD на лица от 15 до 64 години	години	20	17	
Средна възраст при първа употреба на хероин на лица от 15 до 64 години	години	18	20	
Средна възраст при първа употреба на инхаланти на лица от 15 до 64 години	години	13	17	

ВИСОКОРИСКОВА УПОТРЕБА НА НАРКОТИЧНИ ВЕЩЕСТВА				
	Мярка	2016	2020	Източник
Лица от 15 до 64 години с високорискова употреба на наркотични вещества [3]	брой	31 244 (19 500 - 43 000)	31 634 (19 744 - 43 523)	НФЦ
Дял на лицата от 15 до 64 години с високорискова употреба на наркотични вещества	промили	6,75 (4,21 - 9,29)	7,17 (4,47 - 9,86)	
Лица от 15 до 64 години с високорискова употреба на стимуланти	брой	10 415 (3 600 - 17 200)	10 544 (3 600 - 17 200)	
Дял на лицата от 15 до 64 години с високорискова употреба на стимуланти	промили	2,25 (0,78 - 3,72)	2,39 (0,83 - 3,95)	
Лица от 15 до 64 години с високорискова употреба на канабис	брой	21 986 (12 100 - 31 900)	24 604 (14 110 - 35 098)	
Дял на лицата от 15 до 64 години с високорискова употреба на канабис	промили	4,75 (2,62 - 6,88)	5,57 (3,20 - 7,95)	
Лица от 15 до 64 години с проблемна употреба на наркотични вещества [4]	брой	18 849 (17 917 - 19 890)	17 574 (8 698 - 26 450)	
Дял на лицата от 15 до 64 години с проблемна употреба на наркотични вещества	промили	4,07 (3,87 - 4,30)	3,98 (1,97 - 5,99)	
Лица от 15 до 64 години с инжекционна употреба на наркотични вещества	брой	14 156 (13 615 - 14 697)	9 841 (9 184 - 10 499)	
Дял на лицата от 15 до 64 години с инжекционна употреба на наркотични вещества	промили	3,06 (2,94 - 3,18)	2,23 (2,08 - 2,38)	

ПРЕВЕНЦИЯ

Индикатор (сфера)	Мярка	Последни налични данни		Източник
		2018	2019	
Реализирани училищни дейности за превенция на употребата и злоупотребата с наркотични вещества, основани на подхода „умения за живот“	брой	1 849	1 399	МОН
Обхванати ученици в програми и кампании за превенция на употребата и злоупотребата с наркотични вещества	брой	288 641	51 973	
Обучени специалисти (психолози, учители) за работа по превенция в училища	брой	4 445	3 779	
Реализирани дейности за превенция, базирани на подхода „връстници обучават връстници“	брой	949	1 342	
Реализирани дейности за превенция, насочени към работа с родители	брой	710	356	
Обучени професионалисти за работа с родители	брой	7 779	3 078	
Разработени и/или разпространени информационни материали за превенция	брой	77 069	109 624	
Лица, преминали през превантивни кампании по линия на ПИЦ и ОСНВ	брой	56 740	47 535	НЦОЗА
Дял на универсалната превенция сред регистрираните превантивни дейности	%	84	89	ПИЦ, ОСНВ, НФЦ
Дял на селективната превенция сред регистрираните превантивни дейности	%	11	8	
Дял на индикативната превенция сред регистрираните превантивни дейности	%	2	2	
Дял на превенция на средата сред регистрираните превантивни дейности	%	3	1	
Дял на дейностите свързани с обучение на професионалисти	%	15	17	
Дял на дейностите свързани с въздействие чрез връстници	%	23	22	
Дял на дейностите свързани със семейство, ранно детство	%	22	19	

ЛЕЧЕБНА СИСТЕМА

Индикатор (сфера)	Мярка	Последни налични данни		Източник
		2018	2019	
Места в специализираните отделения за лечение на зависимости (към 31.12.) [5]	брой	177	180	НЦОЗА
Хоспитализирани случаи (изписани лица) в стационарите на лечебните заведения с психични и поведенчески разстройства, дължащи се на употреба на наркотични вещества (F11-F19)	брой	1 199	1 106	
Хоспитализирани случаи (изписани лица) в стационарите на лечебните заведения с психични и поведенчески разстройства, дължащи се на употреба на опиоиди (F11)	брой	372	237	
Субституиращи поддържащи програми за лечение на зависимости (към 31.12.)	брой	30	30	
Места в субституиращите поддържащи програми за лечение на зависимости (към 31.12.)	брой	4 122	4 102	
Заети места в субституиращите поддържащи програми за лечение на зависимости (към 31.12.)	брой	3 181	3 072	
Дял на заетите места в програмите с метадон към всички заети места в субституиращите поддържащи програми за лечение на зависимости	проценти	96,1	96,3	

Програми за психосоциална рехабилитация и реинтеграция	брой	14	14	НЦОЗА
Места в програми за психосоциална рехабилитация и реинтеграция	брой	356	330	
Лица, приети в програми за психосоциална рехабилитация и реинтеграция	брой	814	817	
Лица, завършили програми за психосоциална рехабилитация и реинтеграция	брой	478	513	
Лица били на лечение (общо) през годината във връзка с употреба на наркотични вещества	брой	6 589	6 249	НФЦ
Лица били на резиденциално лечение през годината във връзка с употреба на наркотични вещества	брой	1 769	1 630	
Лица били на нерезиденциално лечение през годината във връзка с употреба на наркотични вещества	брой	4 820	4 619	
Лица, обслужени от ЦСМП и спешните отделения във връзка с употреба на наркотични вещества	брой	2 208	3 152	НЦОЗА

ТЪРСЕНЕ НА ЛЕЧЕНИЕ ВЪВ ВРЪЗКА С УПОТРЕБА НА НАРКОТИЦИ

Индикатор (сфера)	Мярка	Последни налични данни		Източник
		2018	2019	
Лица, регистрирани в Националната мониторингова система за лечение във връзка с употреба на наркотици	брой	1 924	1 691	НФЦ
Дял на търсещите лечение във връзка с употреба на хероин или други опиоиди	%	68,5	69,3	
Дял на жените сред търсещите лечение	%	19,6	19,7	
Средна възраст на търсещите лечение (в навършени години)	години	31,1	31,7	
Средна възраст при първата употреба на основното проблемно вещество след търсещите лечение	години	19,3	19,0	
Дял на търсещите лечение с първа употреба на основно проблемно вещество на възраст до 19 г.	%	49,8	45,7	
Дял на учениците и студентите сред търсещите лечение	%	7,2	9,1	
Дял на лицата без образование сред търсещите лечение	%	3,4	4,7	
Дял на лицата, които не са от основния етнос в страната	%	22,0	20,2	
Дял на лицата с постоянна заетост сред търсещите лечение	%	21,9	23,3	
Дял на безработните лица сред търсещите лечение	%	33,1	33,7	
Дял на здравно осигурените лица сред търсещите лечение	%	47,2	50,3	
Дял на бездомните лица сред търсещите лечение	%	2,6	2,1	
Дял на ежедневно употребяващите основното проблемно вещество сред търсещите лечение	%	42,6	36,8	
Дял на инжектиращите основното проблемно вещество сред търсещите лечение	%	51,2	46,7	
Средна възраст на първа инжекционна употреба на наркотично вещество сред търсещите лечение	години	20,2	20,4	
Дял на лицата с продължителност на употреба > 5 години сред търсещите лечение	%	74,3	73,1	
Дял на лицата, използвали в живота си употребявани игли или спринцовки сред търсещите лечение	%	27,8	31,8	
Дял на лицата, използвали през последните 30 дни употребявани игли или спринцовки след търсещите лечение	%	8,3	5,3	
Дял на лицата, живеещи с друг(и) употребяващ(и) наркотици сред търсещите лечение	%	10,0	11,7	
Дял на търсещите за първи път лечение	%	32,1	30,5	

НАМАЛЯВАНЕ НА ВРЕДИТЕ ОТ УПОТРЕБА НА НАРКОТИЦИ

Индикатор (сфера)	Мярка	Последни налични данни		Източник
		2018	2019	
Долечобни програми в областта на наркоманиите	брой	4	4	НЦОЗА
Директни контакти с клиенти на долечобните програми	брой	4 778	13 123	
Индивидуални клиенти (общо), обхванати от долечобните програми	брой	937	1 688	
Индивидуални клиенти (мъже), обхванати от долечобните програми	брой		1 401	
Индивидуални клиенти (жени), обхванати от долечобните програми	брой		287	
Нови клиенти, обхванати от долечобните програми	брой	105	1 089	
Контакти с клиенти на терен на долечобните програми	брой	4 068	3 184	
Клиенти, достигнати на терен от долечобните програми		363	440	МЗ
Раздадени комплекти за безопасно инжектиране (игли и спринцовки)	брой	25 151	124 746	

ИНФЕКЦИОЗНИ ЗАБОЛЯВАНИЯ, СВЪРЗАНИ С НАРКОТИЦИ

Индикатор (сфера)	Мярка	Последни налични данни		Източник
		2018	2019	
Инжекционно употребяващи наркотици (общо) сред новорегистрираните с HIV в България	брой	34	37	ЕСДС
Дял инжекционно употребяващи наркотици от общия брой новорегистрирани с HIV в България	%	10,9	14,3	
Инжекционно употребяващи наркотици (мъже) сред новорегистрираните с HIV в България	брой	31	29	
Инжекционно употребяващи наркотици (жени) сред новорегистрираните с HIV в България	брой	3	8	
Инжекционно употребяващи наркотици (общо) сред новорегистрираните заболели от СПИН в България	брой	20	18	
Дял инжекционно употребяващи наркотици от общия брой новорегистрирани заболели от СПИН	%	35,1	26,5	
Инжекционно употребяващи наркотици (мъже) сред новорегистрираните заболели от СПИН в България	брой	19	14	
Инжекционно употребяващи наркотици (жени) сред новорегистрираните заболели от СПИН в България	брой	1	4	ДПБЛНА
Изследвания с положителен резултат от изследванията за HIV сред инжектиращи в София	брой	13	49	
Дял на изследванията с положителен резултат за HIV от всички изследвания на инжектиращи в София	%	3,4	12,8	
Изследвания с положителен резултат от изследванията за хепатит С сред инжектиращи в София	брой	241	300	
Дял на изследванията с положителен резултат за хепатит С от изследванията на инжектиращи в София	%	65,5	78,3	
Изследвания с положителен резултат от изследванията за хепатит В сред инжектиращи в София	брой	19	22	
Дял на изследванията с положителен резултат за хепатит В от изследванията на инжектиращи в София	%	5,3	5,9	
Изследвания с положителен резултат от изследванията за сифилис сред инжектиращи в София	брой	12	26	
Дял на изследванията с положителен резултат за сифилис от изследванията на инжектиращи в София	%	3,3	7,4	

СМЪРТНИ СЛУЧАИ, СВЪРЗАНИ С УПОТРЕБАТА НА НАРКОТИЦИ

Индикатор (сфера)	Мярка	Последни налични данни		Източник
		2018	2019	
Починали (общо) вследствие отравяне с наркотични вещества	брой	24	11	НСИ
Починали (мъже) вследствие отравяне с наркотични вещества	брой	18	11	
Починали (жени) вследствие отравяне с наркотични вещества	брой	6	0	
Дял на починалите мъже вследствие отравяне с наркотични вещества в България	%	75,0	100,0	
Дял на починалите на възраст 25-39 г. вследствие отравяне с наркотични вещества в България	%	75,0	100,0	
Средна възраст на починалите (общо) вследствие отравяне с наркотични вещества в България	години	39,3	30,4	
Средна възраст на починалите (мъже) вследствие отравяне с наркотични вещества в България	години	39,7	30,4	
Средна възраст на починалите (жени) вследствие отравяне с наркотични вещества в България	години	38,3	-	
Коефициент на смъртност (общо) вследствие отравяне с наркотични вещества в България	1 / 100 000	0,34	0,16	
Коефициент на смъртност (мъже) вследствие отравяне с наркотични вещества в България	1 / 100 000	0,53	0,33	
Коефициент на смъртност (жени) вследствие отравяне с наркотични вещества в България	1 / 100 000	0,17	-	
Починали вследствие случайно отравяне и въздействие на наркотици и психодислептици [халюциногени], неklasифицирани другаде (X42)	брой	17	8	
Дял на починалите вследствие умишлено самоотравяне и въздействие на наркотици и психодислептици [халюциногени], неklasифицирани другаде (X62)	брой	2	-	
Дял на починалите вследствие на отравяне и въздействие на наркотици и психодислептици [халюциногени], неklasифицирани другаде, с неопределени намерения (Y12)	брой	3	2	
Дял на починалите вследствие на психични и поведенчески разстройства, дължащи се на употреба на психоактивни вещества (F кодове)	брой	2	1	

СИСТЕМА ЗА РАНО ПРЕДУПРЕЖДЕНИЕ ЗА НОВИ ПСИХОАКТИВНИ ВЕЩЕСТВА (EWS)

Индикатор (сфера)	Мярка	Последни налични данни		Източник
		2019	2020	
Нови психоактивни вещества, регистрирани в Системата за ранно предупреждение в България	брой	18	38	НИК-МВР, АМ, ВМА НФЦ, EWS
Нови психоактивни вещества, регистрирани за първи път в Системата за ранно предупреждение в България	брой	3	11	
Случаи на изземвания на нови психоактивни вещества в България, регистрирани в EWS	брой	119	1 445	
Количество нови психоактивни вещества, регистрирани в Системата за ранно предупреждение в България	грам	3 436,97	23 025,99	
Случаи на изземвания на синтетични канабиноиди в България, регистрирани в EWS	брой	107	1 414	
Количество синтетични канабиноиди, регистрирани в Системата за ранно предупреждение в България	грам	2 392,66	14 443,23	
Нови психоактивни вещества, поставени под контрол в България	брой	8	10	

НАМАЛЯВАНЕ НА ПРЕДЛАГАНЕТО НА НАРКОТИЧНИ ВЕЩЕСТВА

Индикатор (сфера)	Мярка	Последни налични данни		Източник
		2018	2019	
Задържани лица от органите на МВР по линия „Наркотици“	брой	8 236	9 243	МВР
Проведени специализирани полицейски операции от органите на МВР по линия „Наркотици“	брой	4 896	5 519	
Разкрити нови наркосборища и места за продажба на наркотици	брой	340	333	
Наблюдавани досъдебни производства за престъпления, свързани с наркотици [6]	брой	12 123	13 079	ВКП
Образувани досъдебни производства за престъпления, свързани с наркотици	брой	6 950	7 259	
Решени досъдебни производства за престъпления, свързани с наркотици	брой	6 713	7 447	
Прокурорски актове, внесени в съда за престъпления, свързани с наркотици	брой	3 009	3 415	НСИ
Престъпления, свързани с наркотици (общо) (по чл. 242, ал.2-3 и чл. 354а-354в от НК)	брой	2 382	2 865	
Престъпления, свързани с наркотици, извършени от мъже, завършили с осъждане	брой	2 215	2 684	
Престъпления, свързани с наркотици, извършени от жени, завършили с осъждане	брой	167	181	
Осъдени лица (общо) за престъпления, свързани с наркотици [7]	брой	1 989	2 376	
Осъдени лица (мъже) за престъпления, свързани с наркотици	брой	1 830	2 221	
Осъдени лица (жени) за престъпления, свързани с наркотици	брой	159	155	
Малолетни и непълнолетни лица, преминали през детска педагогическа стая за противообществени прояви, свързани с употреба на психоактивни вещества	брой	549	643	
Малолетни и непълнолетни лица, извършители на престъпления, свързани с наркотици	брой	475	451	
Случаи на изземвания на наркотични вещества	брой	629	550	
Общо количество иззети наркотични вещества	кг	110 978	50 987	
Общо количество иззет канабис	кг	109 498	49 652	
Общо количество иззет кокаин	кг	22	318	
Общо количество иззети стимуланти	кг	411	203	
Общо количество иззети опиоиди	кг	1 043	789	

ЧИСТОТА НА НАРКОТИЦИТЕ

Индикатор (сфера)	Мярка	Последни налични данни		Източник
		2018	2019	
Средно ниво на съдържанието на активното вещество в канабис (трева)	%	12,7	9,0	НИК-МВР
Средно ниво на съдържанието на активното вещество в хероин	%	28,8	30,0	
Средно ниво на съдържанието на активното вещество в кокаин	%	51,4	57,0	
Средно ниво на съдържанието на активното вещество в амфетамин	%	15,8	15,1	
Средно ниво на съдържанието на активното вещество в екстази	%	48,0	43,9	

ЦЕНИ НА НАРКОТИЦИТЕ НА УЛИЧНО НИВО

Индикатор (сфера)	Мярка	Последни налични данни		Източник
		2019	2020	
Най-разпространена цена за 1 грам канабис (трева) на улично ниво	лева	10	10	МВР, ПИЦ, ОСНВ, НПО, НФЦ
Най-разпространена цена за канабис (цигара) на улично ниво	лева	10	10	
Най-разпространена цена за 1 грам хероин (неуточнен) на улично ниво	лева	60	50	
Най-разпространена цена за 1 грам кокаин на улично ниво	лева	120	120	
Най-разпространена цена за 1 грам амфетамин на улично ниво	лева	15	20	
Най-разпространена цена за 1 таблетка екстази на улично ниво	лева	15	20	

[1] Употреба на наркотични вещества – включва употреба на опиоиди (хероин, метадон, морфин, кодеин и др.), стимуланти (кокаин, амфетамини, метамфетамини, екстази), халюциногени (LSD, халюциногенни гъби), синтетични канабиноиди, инхаланти.

[2] Употреба на наркотични вещества в местата за лишаване от свобода – включва употреба на опиоиди (хероин, метадон, бупренорфин, фентанил), стимуланти (кокаин, амфетамини, метамфетамини, екстази), халюциногени (LSD, халюциногенни гъби, кетамин), GHB/GBL, инхаланти, нови психоактивни вещества, наподобяващи ефекта на хероин, марихуана, амфетамини. Употребата в рамките на затвора се отнася за настоящия затвор.

[3] Високорисковата употреба на наркотици се свързва с висока интензивност и рисков модел на употреба на опиоиди, стимуланти и канабис през последните 12 месеца.

[4] Проблемна употреба на наркотици се свързва с висока интензивност и рисков модел на употреба на опиоиди и стимуланти през последните 12 месеца.

[5] Включва държавни психиатрични болници, центрове за психично здраве и психиатрични клиники.

[6] Престъпления, свързани с наркотици – включва престъпленията по чл. 242, ал.2-3 и чл. 354а-354в от НК.

[7] Включва и престъпления, регистрирани в предходни години.

Списък на използвани съкращения

АМ – Агенция „Митници“, Министерство на финансите

ВКП – Върховна касационна прокуратура

ВМА – Военномедицинска академия

ДПБЛНА – Държавна психиатрична болница за лечение на наркомании и алкохолизъм

МВР – Министерство на вътрешните работи

МЗ – Министерство на здравеопазването

МОН – Министерство на образованието и науката

НИК – Научноизследователски институт по криминалистика (МВР)

НСИ – Национален статистически институт

НПВ – Нови психоактивни вещества

НПО – Неправителствени организации

НФЦ – Национален фокусен център за наркотици и наркомании

НЦОЗА – Национален център по обществено здраве и анализи

ПИЦ – Превантивно-информационни центрове

ОСНВ – Общински съвети по наркотичните вещества

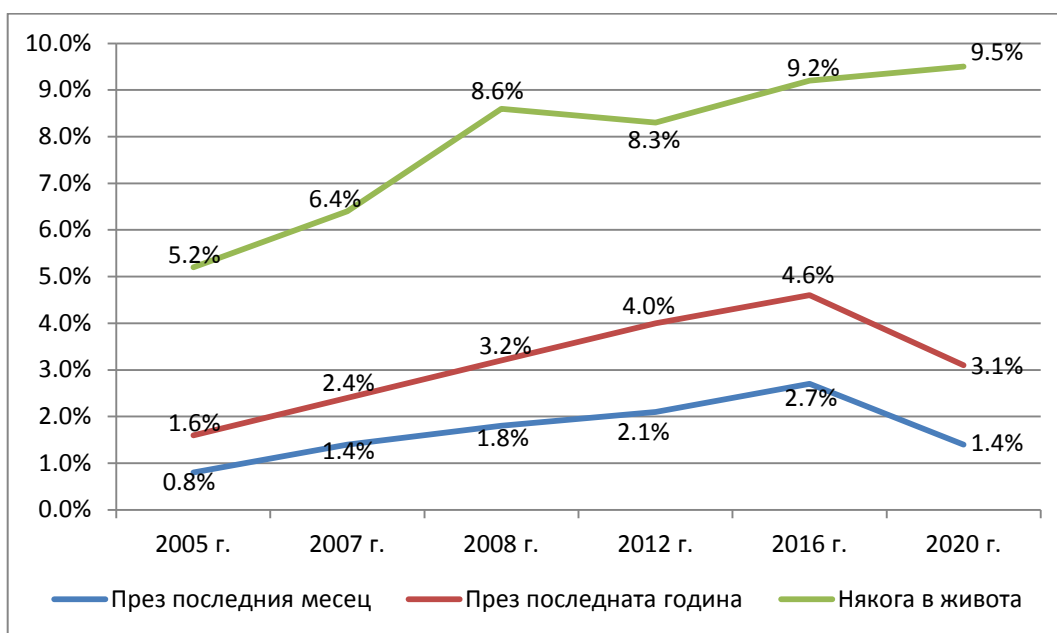
ЦСМД – Центрове по съдебна медицина и деонтология

ЕСДС – Европейски център за профилактика и контрол върху заболяванията

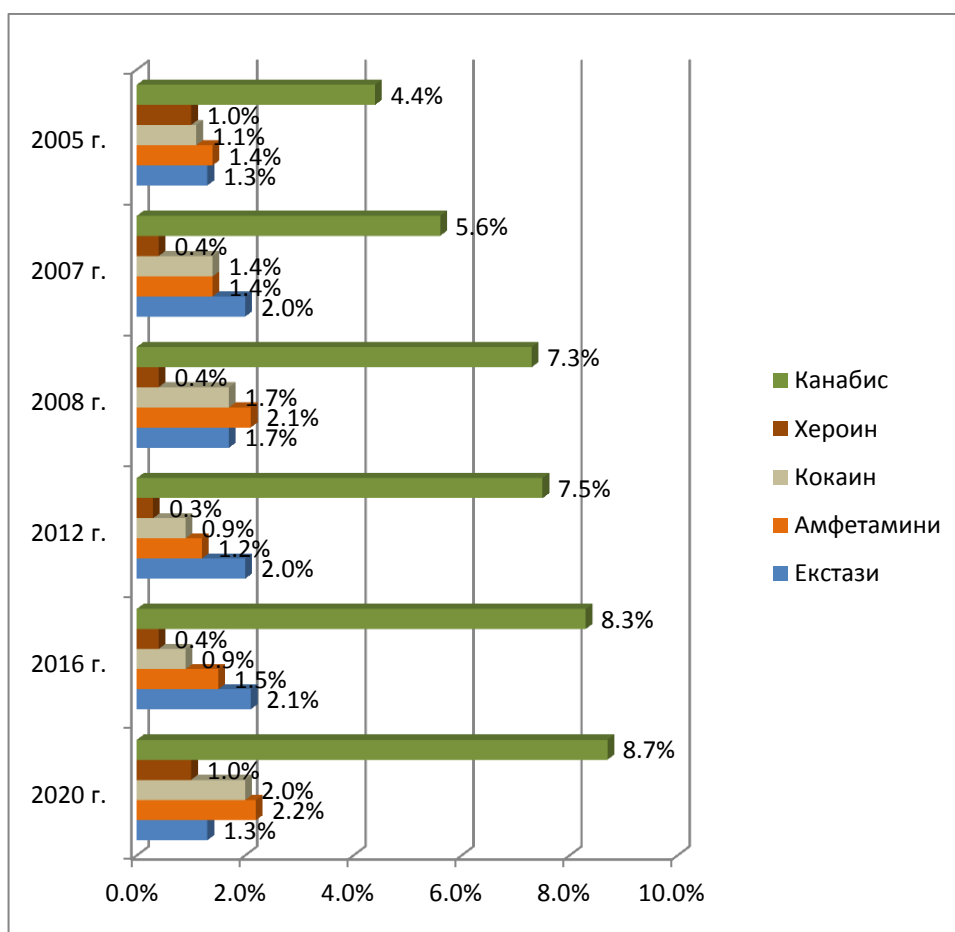
ESPAD – Европейски училищен изследователски проект за алкохол и други наркотици

EWS – Система ранно предупреждение за нови психоактивни вещества

ОТНОСИТЕЛЕН ДЯЛ НА УПОТРЕБАТА НА НАРКОТИЧНИ ВЕЩЕСТВА СРЕД ОБЩОТО НАСЕЛЕНИЕ (НА ВЪЗРАСТ 15-64 ГОДИНИ)

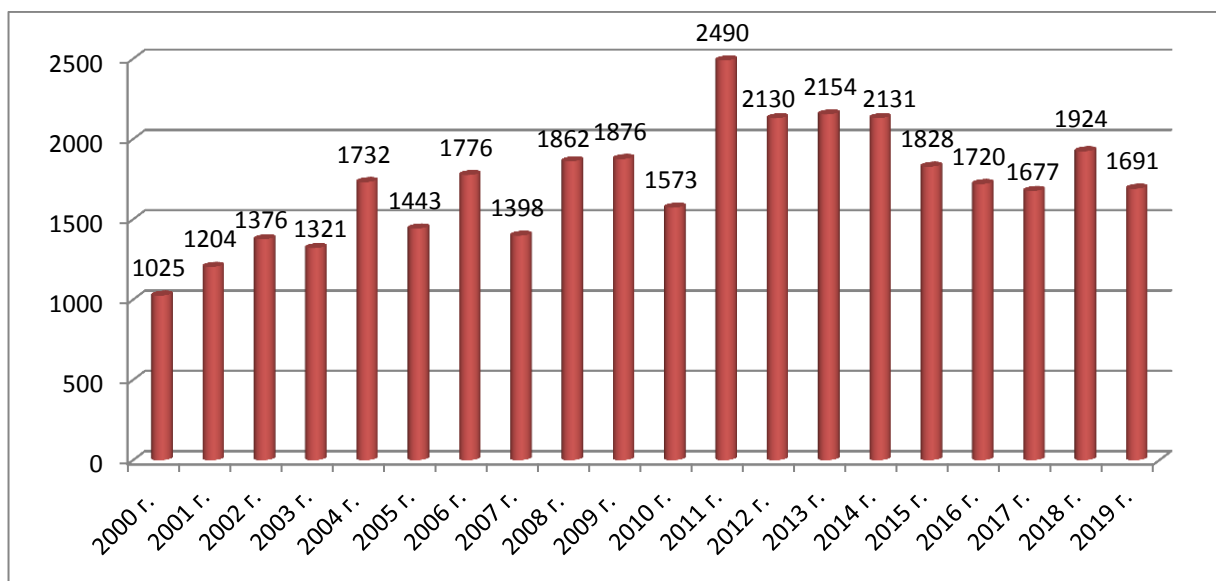


ОТНОСИТЕЛЕН ДЯЛ НА УПОТРЕБАТА НА НАРКОТИЧНИ ВЕЩЕСТВА СРЕД ОБЩОТО НАСЕЛЕНИЕ (РАЗПРЕДЕЛЕНИЕ ПО ВЕЩЕСТВА)

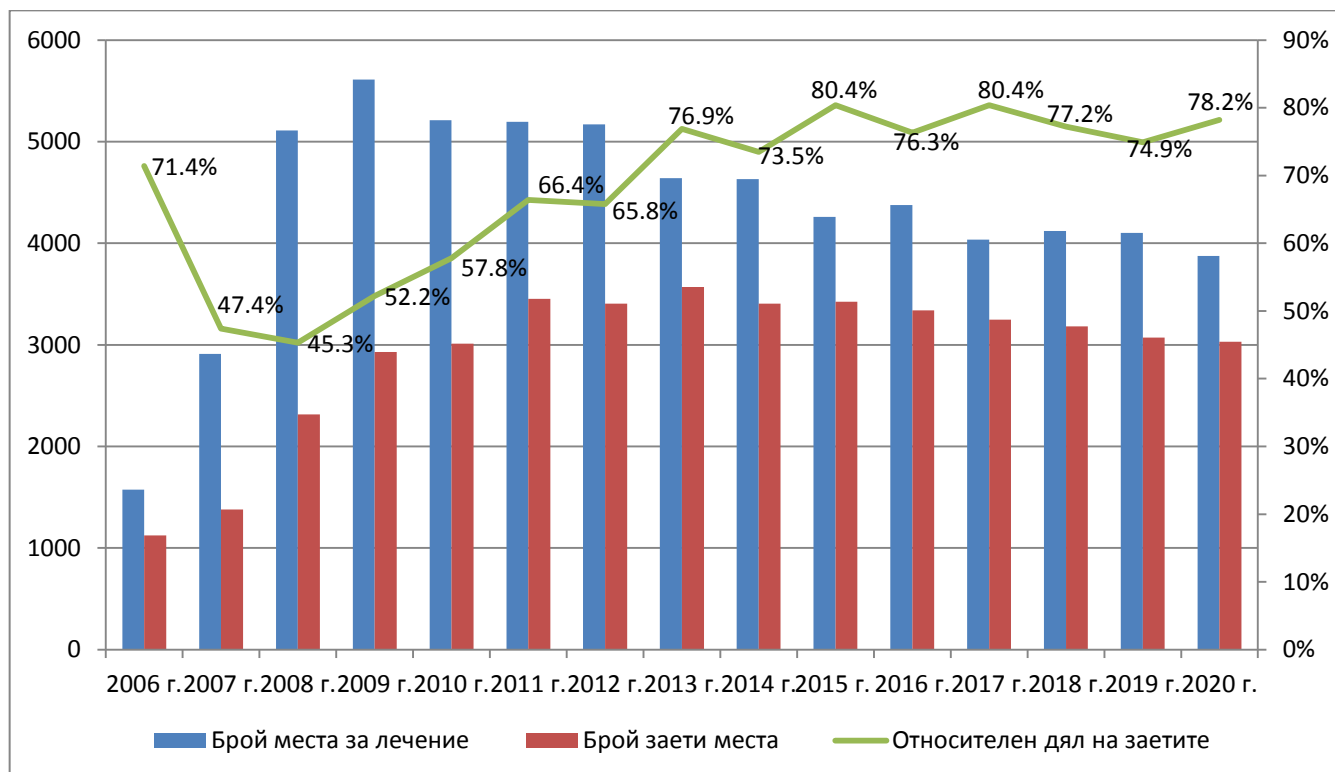


Източник: Национален фокусен център за наркотици и наркомании, НЦОЗА

**БРОЙ ЛИЦА, ОБХВАНАТИ ОТ СИСТЕМАТА ЗА ТЪРСЕНЕ НА ЛЕЧЕНИЕ
ВЪВ ВРЪЗКА С УПОТРЕБА НА НАРКОТИЦИ В БЪЛГАРИЯ
(2000 – 2019 г.)**

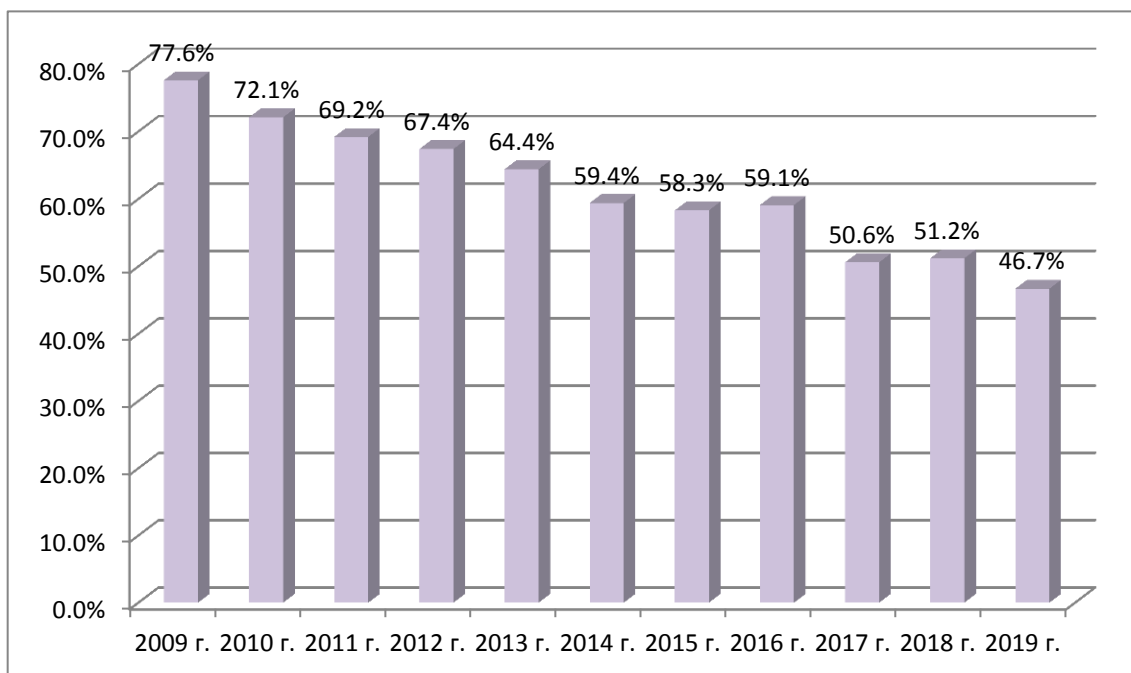


**КАПАЦИТЕТ НА ПРОГРАМИТЕ ЗА ЛЕЧЕНИЕ С ОПИЕВИ АГОНИСТИ И
АГОНИСТИ-АНТАГОНИСТИ НА ЛИЦА, ЗАВИСИМИ КЪМ ОПИОИДИ
(2006 – 2020 г.)**



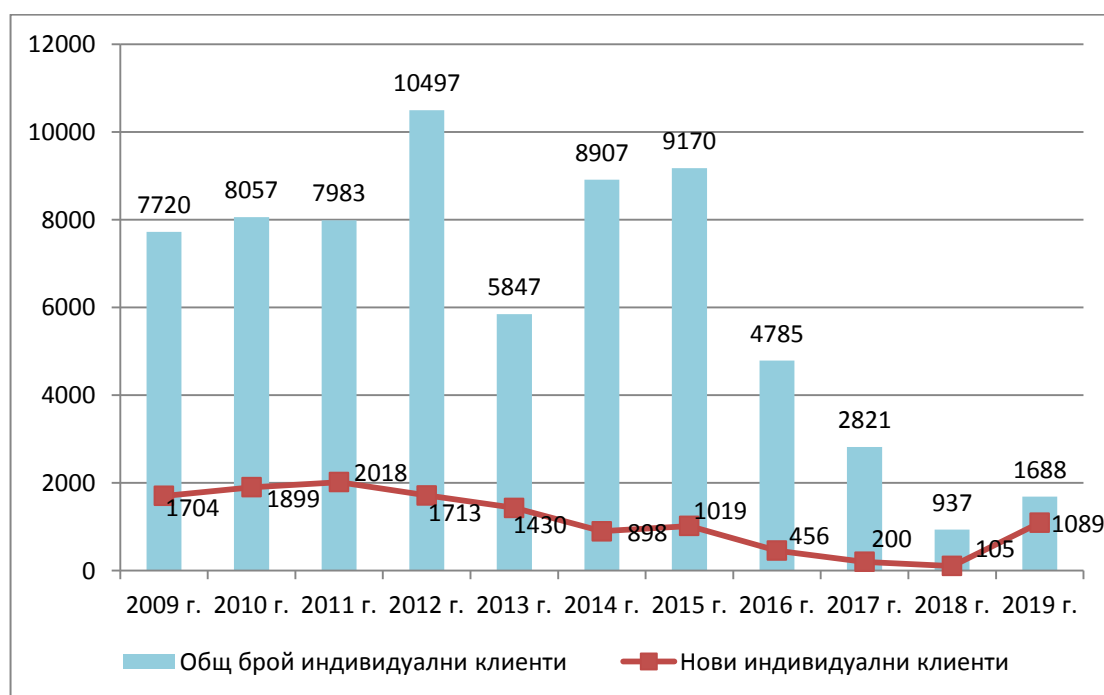
Източник: Национален фокусен център за наркотици и наркомании, НЦОЗА

**ОТНОСИТЕЛЕН ДЯЛ НА ЛИЦАТА С ИНЖЕКЦИОННА УПОТРЕБА
НА ОСНОВНОТО ПРОБЛЕМНО ВЕЩЕСТВО ПРИ ТЪРСЕНЕ НА ЛЕЧЕНИЕ
(2009 – 2019 г.)**



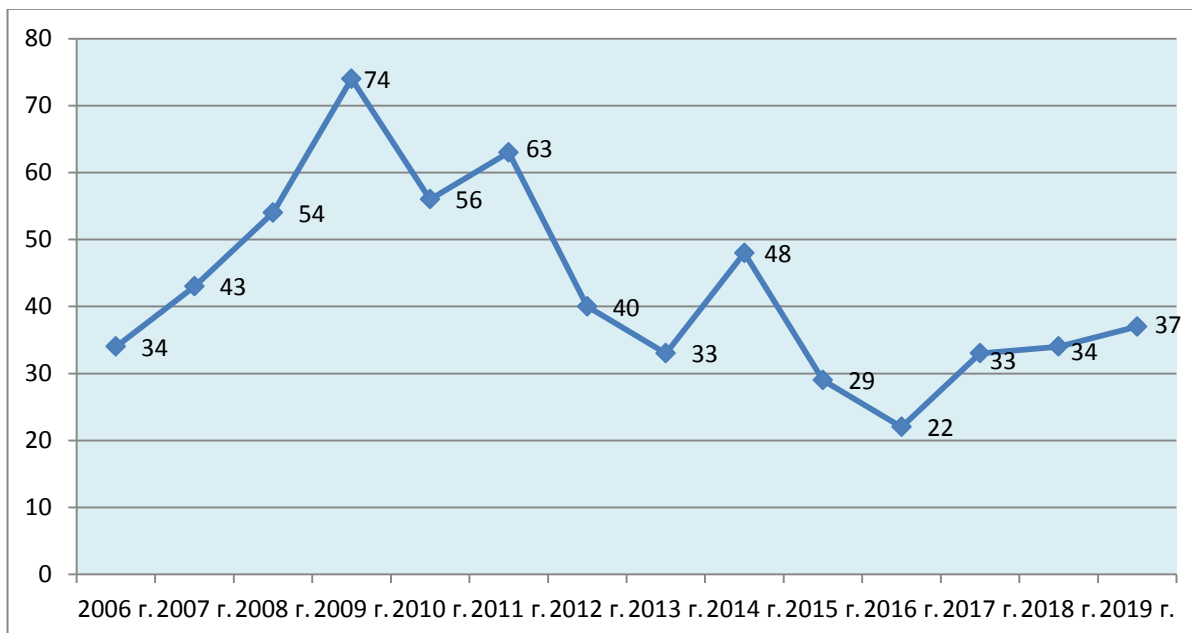
Източник: Проучване на търсенето на лечение във връзка с употреба на наркотици, Национален фокусен център за наркотици и наркомании, НЦОЗА

**ИНДИВИДУАЛНИ КЛИЕНТИ, ДОСТИГНАТИ В ПРОГРАМИТЕ
ЗА НАМАЛЯВАНЕ НА ВРЕДИТЕ ОТ УПОТРЕБАТА НА НАРКОТИЧНИ ВЕЩЕСТВА
(2009 – 2019 г.)**

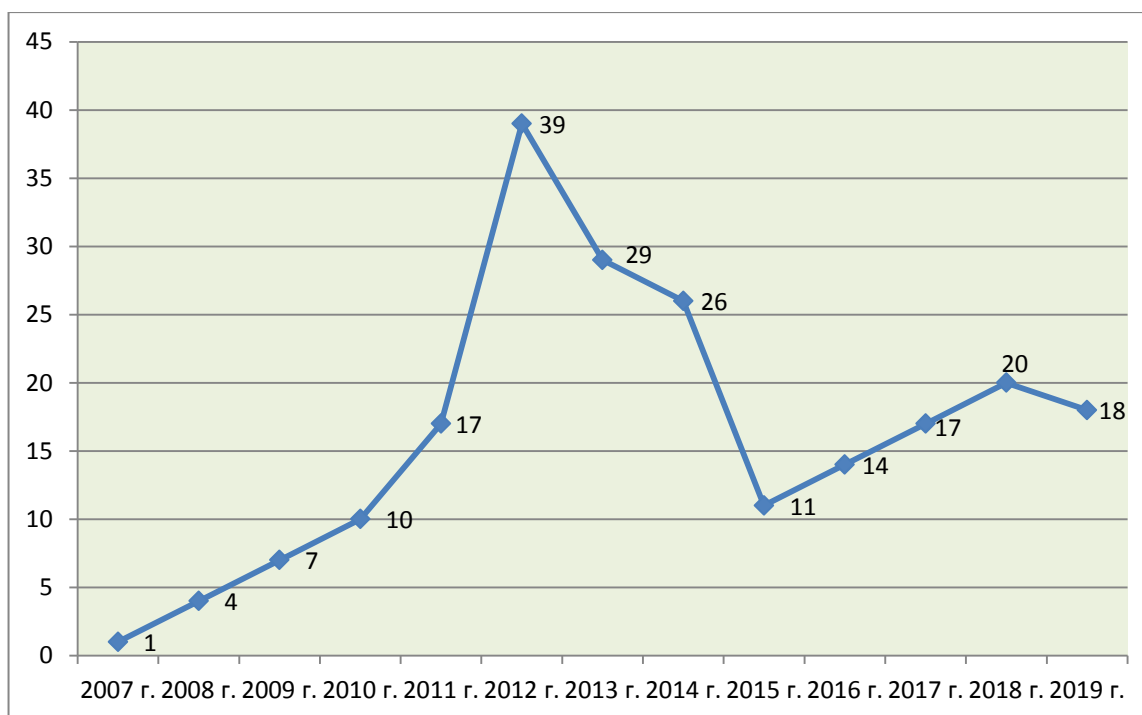


Източник: Национален център по общественото здраве и анализи

**НОВОДИАГНОСТИЦИРАНИ СЛУЧАИ НА HIV В БЪЛГАРИЯ,
СВЪРЗАНИ С ИНЖЕКЦИОННА УПОТРЕБА НА НАРКОТИЧНИ ВЕЩЕСТВА
(2006 – 2019 г.)**

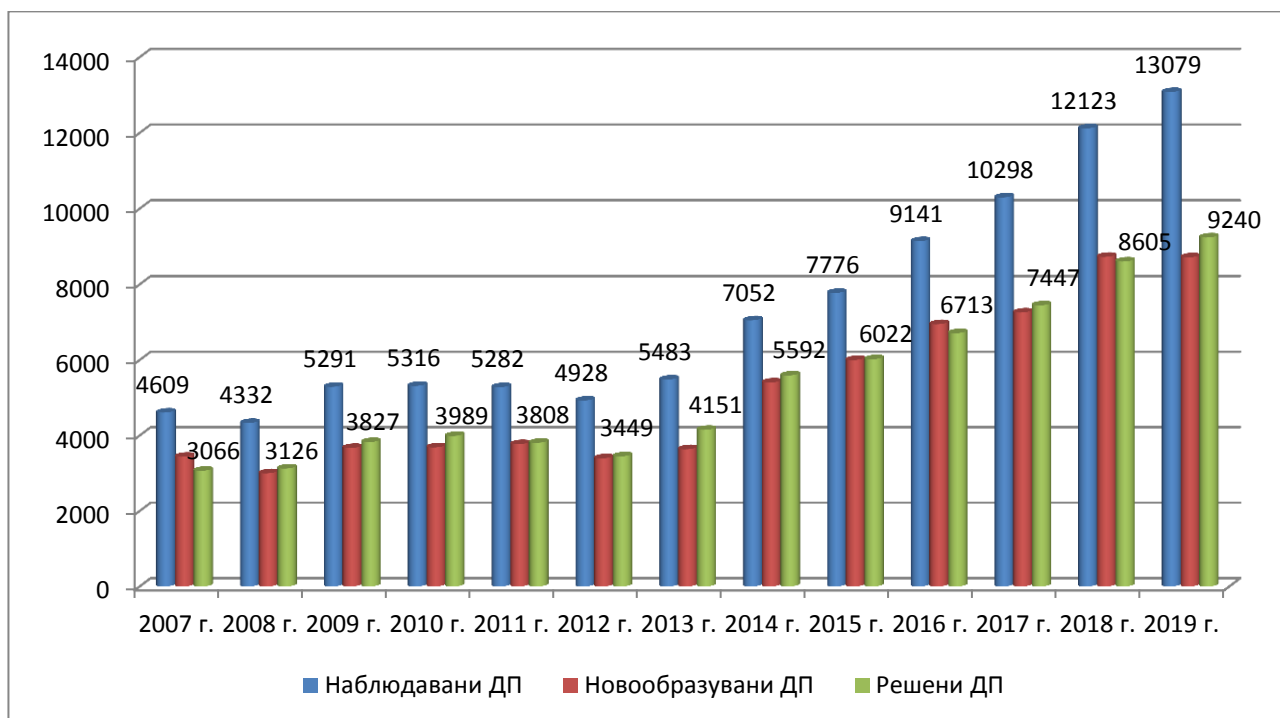


**НОВОДИАГНОСТИЦИРАНИ СЛУЧАИ НА ЗАРАЗЕНИ СЪС СПИН В БЪЛГАРИЯ,
СВЪРЗАНИ С ИНЖЕКЦИОННА УПОТРЕБА НА НАРКОТИЧНИ ВЕЩЕСТВА
(2007 – 2019 г.)**



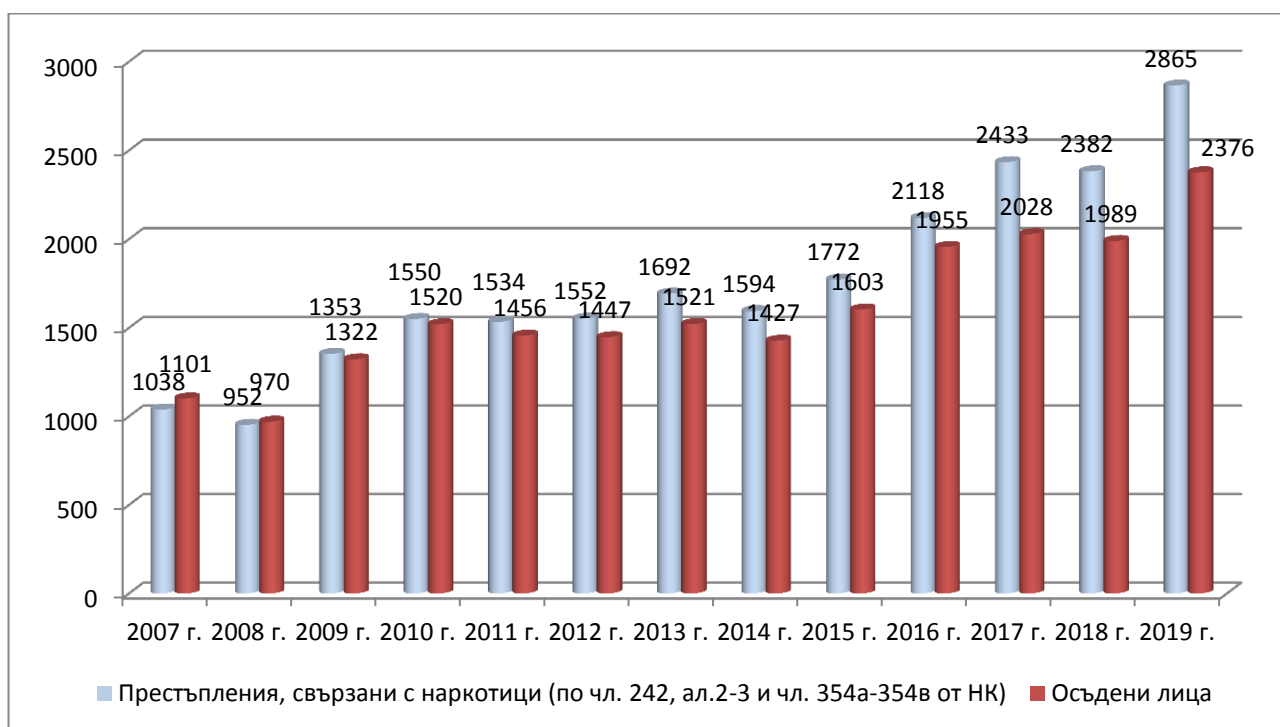
Източник: Европейски център за профилактика и контрол върху заболяванията (ECDC)

**ДОСЪДЕБНИ ПРОИЗВОДСТВА
ВЪВ ВРЪЗКА С ПРЕСТЪПЛЕНИЯ, СВЪРЗАНИ С НАРКОТИЦИ
(2007 – 2019 г.)**



Източник: Прокуратура на Република България

**ПРЕСТЪПЛЕНИЯ, СВЪРЗАНИ С НАРКОТИЦИ,
ЗАВЪРШИЛИ С ОСЪЖДАНЕ И ОСЪДЕНИ ЛИЦА
(2007 – 2019 г.)**



Източник: Национален статистически институт