



НАЦИОНАЛЕН ФОКУСЕН ЦЕНТЪР
ЗА НАРКОТИЦИ И НАРКОМАНИИ



УПОТРЕБАТА НА НАРКОТИЦИ СРЕД ДЕЦАТА И МЛАДЕЖИТЕ ПОД 18 ГОДИНИ

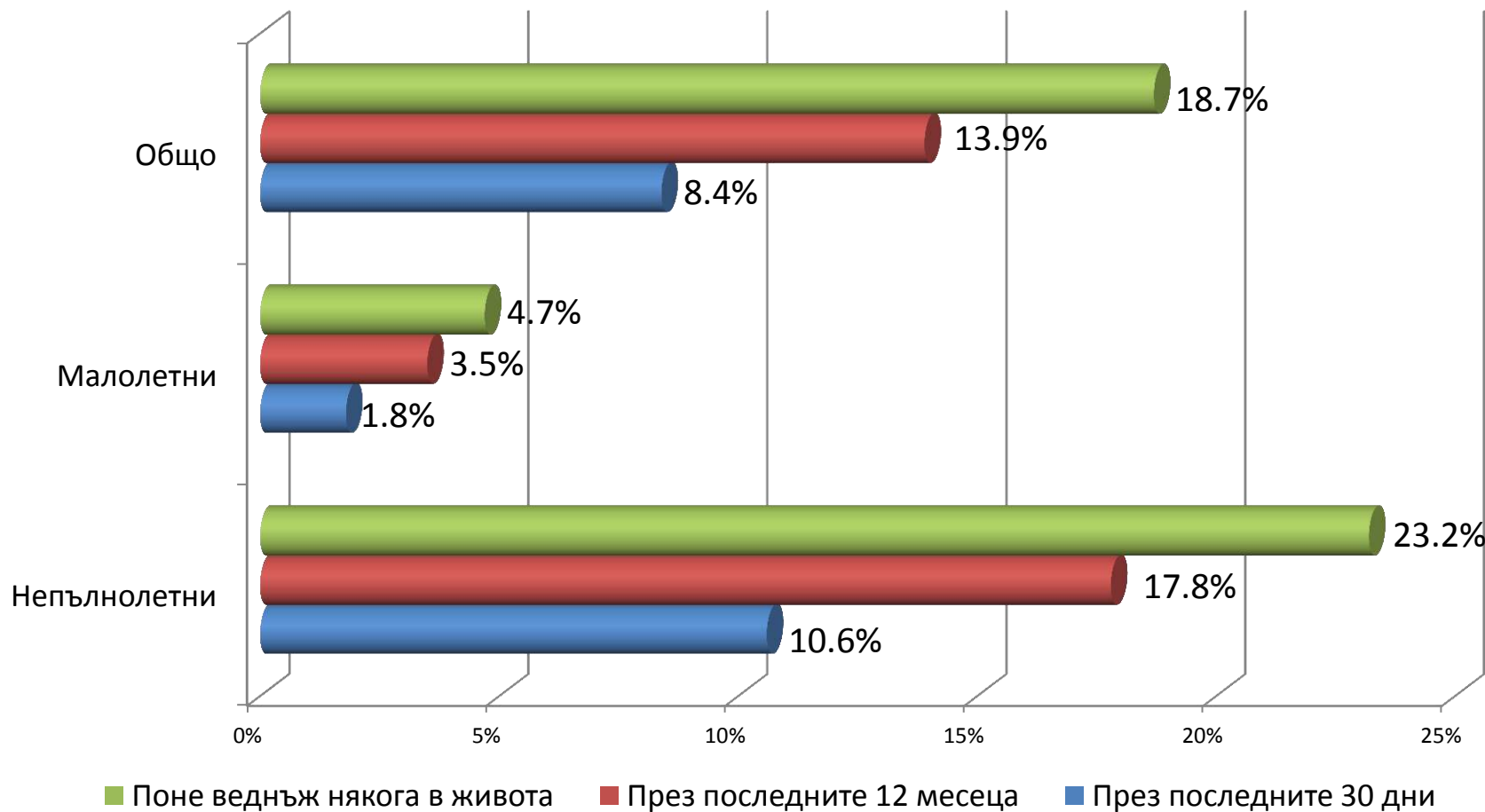
РАБОТНА СРЕЩА
София, 25 юни 2021 г.

**АЛЕКСАНДЪР
ПАНАЙОТОВ,**
доктор по
социология,
началник
отдел
„Национален
фокусен
център“,
Д ПЗПЗ

Употреба на наркотици поне веднъж някога в живота – България и Европа (15-16 годишни ученици)

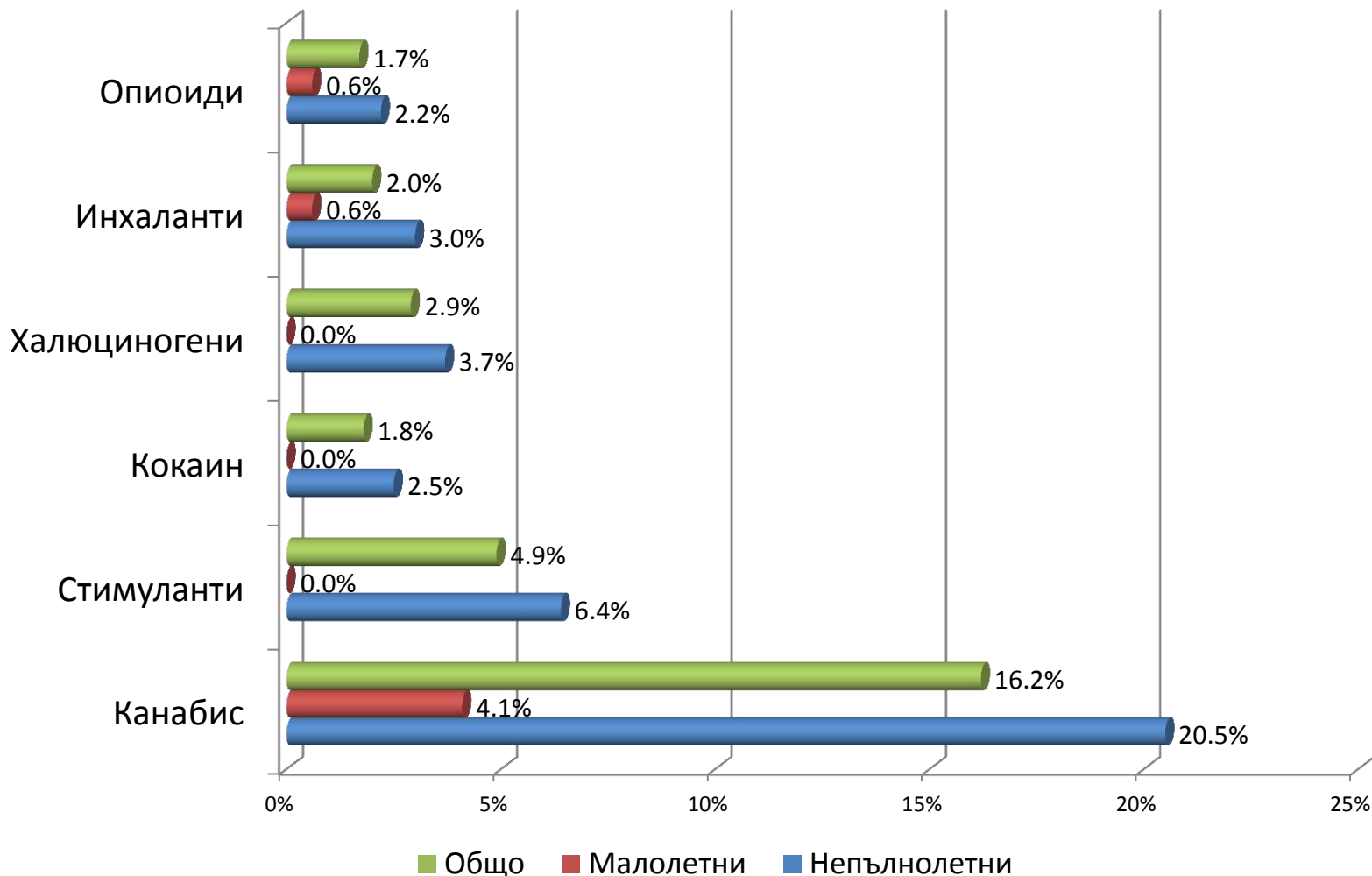
	Относителен дял България	Относителен дял Европа		
		Средно	Min	Max
Някакво наркотично вещество	19%	17%	4.2%	29%
Канабис	17%	16%	2.9%	28%
Екстази	2.6%	2.3%	0.9%	5.2%
Амфетамини	3.1%	1.7%	0.5%	3.4%
Метамфетамини	2.2%	1.1%	0.4%	2.5%
Кокаин	3.1%	1.9%	0.5%	3.8%
Крек	1.7%	1.1%	0.2%	3.1%
LSD и др. халюциногени	2.4%	2.1%	0.8%	4.9%
Хероин	1.7%	0.9%	0.4%	2.6%
Инхаланти	2.3%	7.2%	0.5%	16%
Нови психоактивни вещества	3.2%	3.4%	0.9%	6.6%
Фармацевтични продукти	4.3%	9.2%	2.8%	23%

Употреба на наркотици от деца и младежи на възраст 7-24 г. в домове (ЦНСТ, ДДАРГ, СПИ-ВУИ)



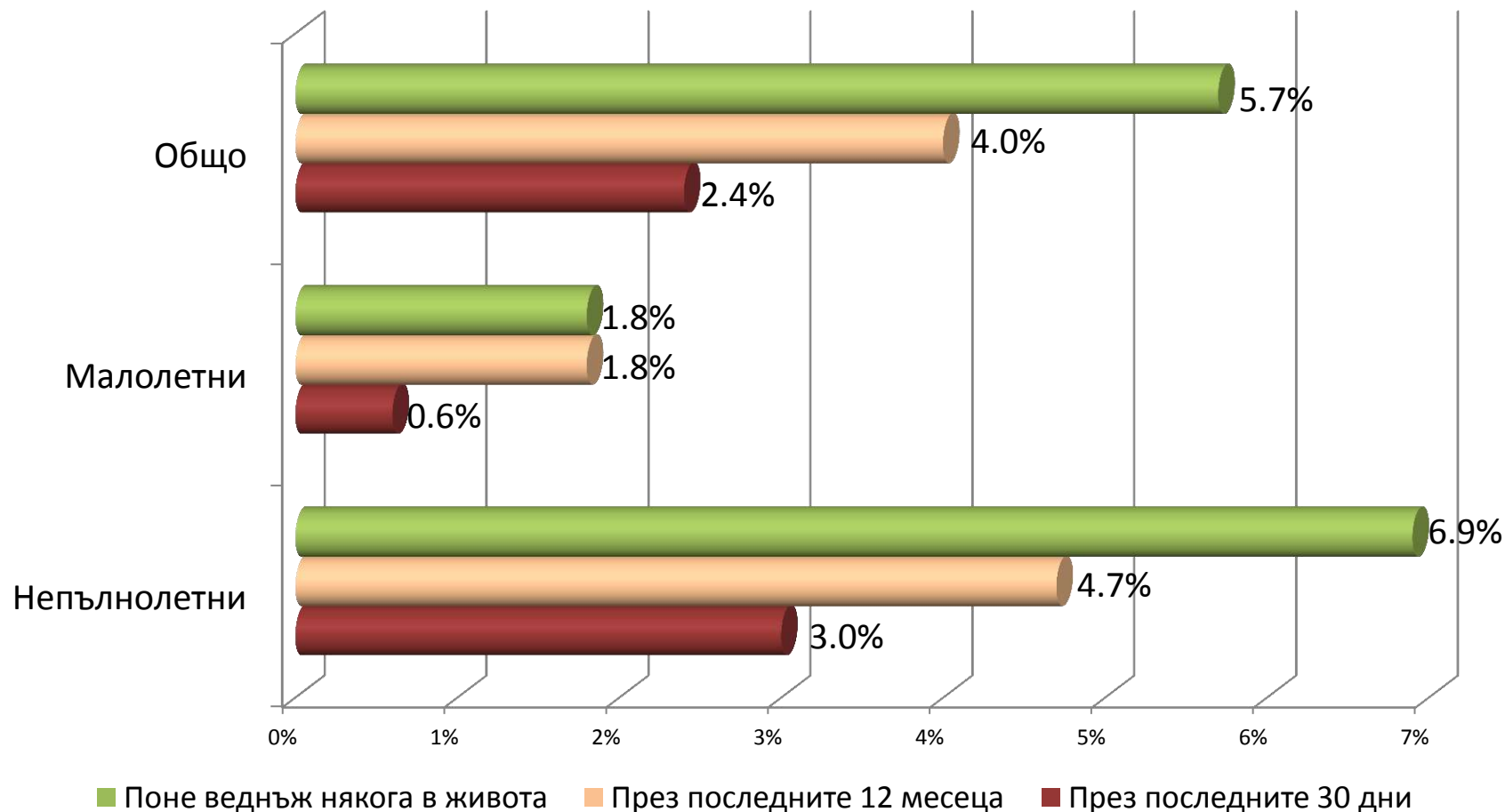
Източник: Проучване на нагласите и употребата на наркотици сред деца и младежи в домове (ЦНСТ, ДДАРГ, СПИ-ВУИ), 2018 г., НФЦ

Употреба на наркотици от деца и младежи на възраст 7-24 г. в домове (ЦНСТ, ДДАРГ, СПИ-ВУИ) поне веднъж в живота (по вещества)



Източник: Проучване на нагласите и употребата на наркотици сред деца и младежи в домове (ЦНСТ, ДДАРГ, СПИ-ВУИ), 2018 г., НФЦ

Употреба на нови психоактивни вещества от деца и младежи на възраст 7-24 г. в домове (ЦНСТ, ДДАРГ, СПИ-ВУИ)



Източник: Проучване на нагласите и употребата на наркотици сред деца и младежи в домове (ЦНСТ, ДДАРГ, СПИ-ВУИ), 2018 г., НФЦ

Малолетни и непълнолетни лица, преминали през детски педагогически стаи във връзка с употреба на психоактивни вещества по статистически райони през 2020 г.

Статистически райони	Общо	в. т.ч. жени	8-13 години		14-17 години	
			ВСИЧКО	в. т.ч. жени	ВСИЧКО	в. т.ч. жени
Общо за страната	343	90	8	4	335	86
Северозападен район	23	7	1	-	22	7
Северен централен район	17	4	-	-	17	4
Североизточен район	30	13	1	1	29	12
Югоизточен район	57	15	5	3	52	12
Югозападен район	155	39	-	-	155	39
Южен централен район	61	12	1	-	60	12

Малолетни и непълнолетни лица, извършители на престъпления, свързани с наркотици по статистически райони през 2020 г.

Статистически райони	Общо	в. т.ч. жени	8-13 години		14-17 години	
			ВСИЧКО	в. т.ч. жени	ВСИЧКО	в. т.ч. жени
Общо за страната	354	62	3	1	413	61
Северозападен район	15	5	2	1	13	4
Северен централен район	39	7	1	-	38	7
Североизточен район	37	7	-	-	37	7
Югоизточен район	50	4	-	-	50	4
Югозападен район	154	30	-	-	154	30
Южен централен район	59	9	-	-	59	9

Малолетни и непълнолетни лица, извършители на противообществени прояви и престъпления, свързани с наркотици (2012 – 2020 г.)

	2012 г.	2013 г.	2014 г.	2015 г.	2016 г.	2017 г.	2018 г.	2019 г.	2020 г.
Деца, преминали през ДПС за извършените от тях противообществени прояви									
общо за страната	7009	6439	5372	6145	5754	6784	6866	6700	5289
в това число:									
Употреба на психоактивни вещества	437	517	532	572	480	518	549	643	343
Деца, извършители на престъпления									
общо за страната	6304	6007	5402	5362	4980	4971	4857	4943	4417
в това число:									
Престъпления, свързани с наркотици	277	342	356	406	407	421	475	451	354
% от всички деца, извършители на престъпления	4,4	5,7	6,6	7,6	8,2	8,5	9,8	9,1	8,0

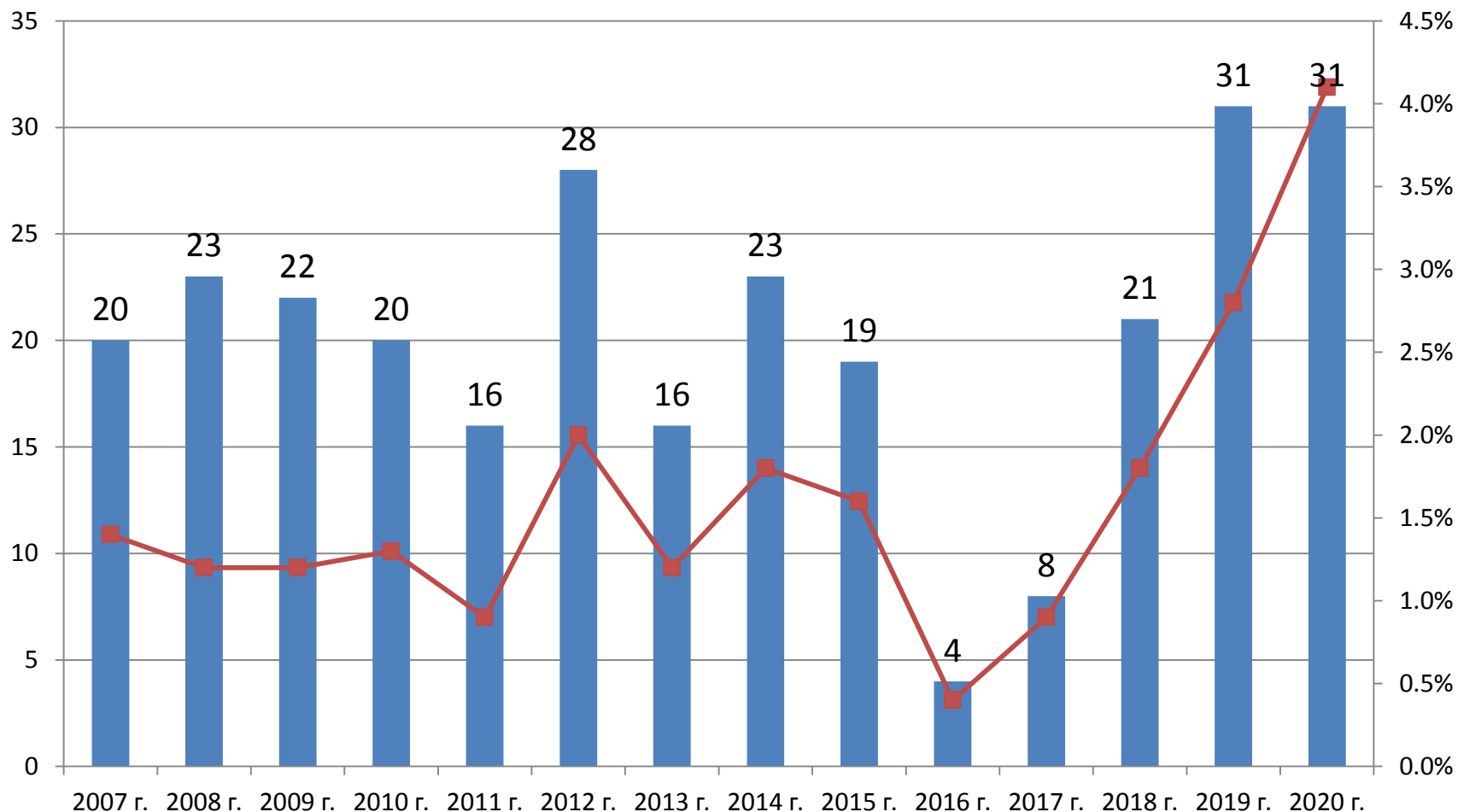
Източник: Национален статистически институт

Програми и проекти за превенция на употребата на психоактивни вещества и участници в тях през 2020 г.

	Брой програми	Родители	Общо деца	Малолетни	Непълнолетни
Общо за страната	454	5 213	49 950	21 270	28 680
Благоевград	18	145	2 125	787	1 338
Бургас	19	39	1 653	451	1 202
Варна	25	215	4 153	1 684	2 469
Велико Търново	21	6	776	266	510
Видин	11	82	873	348	525
Враца	13	106	1 098	867	231
Габрово	4	-	686	250	436
Добрич	21	105	1 670	932	738
Кърджали	9	-	637	46	591
Кюстендил	11	15	793	350	443
Ловеч	15	88	2 526	531	1 995
Монтана	20	308	639	302	337
Пазарджик	16	229	6 314	3 596	2 718
Перник	2	7	22	2	20
Плевен	18	281	2 485	845	1 640
Пловдив	36	502	4 549	2 253	2 296
Разград	6	9	858	292	566
Русе	6	414	1 263	838	425
Силистра	7	35	980	91	889
Сливен	7	56	517	69	448
Смолян	18	60	1 452	505	947
София град	43	582	6 154	2 695	3 459
София област	47	406	3 750	1 764	1 986
Стара Загора	24	42	854	452	402
Търговище	10	-	996	380	616
Хасково	10	184	953	248	705
Шумен	13	97	587	280	307
Ямбол	4	1 200	587	146	441

Източник: Централна комисия за борба срещу противообществените прояви на малолетните и непълнолетните

Брой лица на възраст под 18 години, регистрирани в Националната система за търсене на лечение във връзка с употреба на наркотици и дял към всички регистрирани



Източник: И-МИС, НФЦ, НЦОЗА



НАЦИОНАЛЕН ФОКУСЕН ЦЕНТЪР
ЗА НАРКОТИЦИ И НАРКОМАНИИ

БЛАГОДАРЯ ЗА ВНИМАНИЕТО!

<http://nfp-drugs.bg/>



<http://www.ncpha.government.bg>

Бул. "Акад. Иван Гешов" 15
1431 София
България

