



Анализ на резултати от анкетно проучване относно

**Нагласи и употреба на психоактивни вещества сред
учениците в гимназиален курс на обучение (8-12 клас) в
училищата на територията на град Хасково**

Съдържание

Въведение	3
Демографски профил на участниците в анкетата	3
Анализ на получените резултати	4
Въвеждащи въпроси.....	4
Употреба на медикаменти, цигари, алкохол и други психоактивни вещества.....	9
Употреба на медикаменти.....	9
Тютюнопушене.....	15
Възраст, на която е запалена първата цигара	15
Актуална употреба на цигари и честота на пушене.....	16
Употреба на алкохол	20
Възраст на консумация на първо питие	20
Актуална консумация и честота на консумиране на алкохол.....	21
Количество консумиран алкохол. Злоупотреба с алкохол	24
Видове консумиран алкохол	28
Проблеми в резултат от употребата на алкохол.....	29
Употреба на психоактивни вещества	30
Наркотиците в обкръжението на младите хора	30
Употреба на наркотици	35
Употреба на канабис	46
Употреба на дизайнерски наркотици. Източници на снабдяване и форма	50
Други зависимости	54
Информираност и нагласи относно употребата на психоактивни вещества	56
Отношение към употребата на психоактивни вещества.....	56
Рискове за здравето от употребата на цигари, алкохол и наркотични вещества.....	63
Въпроси, свързани с училището и обкръжението	70
Обобщение.....	73

Въведение

В рамките на изпълнение на Договор № 26 от 27.09.2018. с предмет: „Провеждане на социологически проучвания „Нагласи и употреба на психоактивни вещества“ по обособена позиция 5 – Представително анкетно проучване „Нагласи и употреба на психоактивни вещества сред учениците в гимназиален курс на обучение (8-12 клас) в училищата на територията на град Ямбол и гр. Хасково“ (обособена позиция №5) бе извършено социологическо изследване сред ученици в Хасково. Проучването беше проведено по метода на пряка групов анонимна анкета сред ученици от 10 училища. Въпросите в анкетата са свързани със семейната среда, с училището и обкръжението, с употребата на медикаменти, цигари, алкохол и други психоактивни вещества, както и въпроси свързани с информираността и нагласите на подрастващите по отношение на употребата на психоактивни вещества.

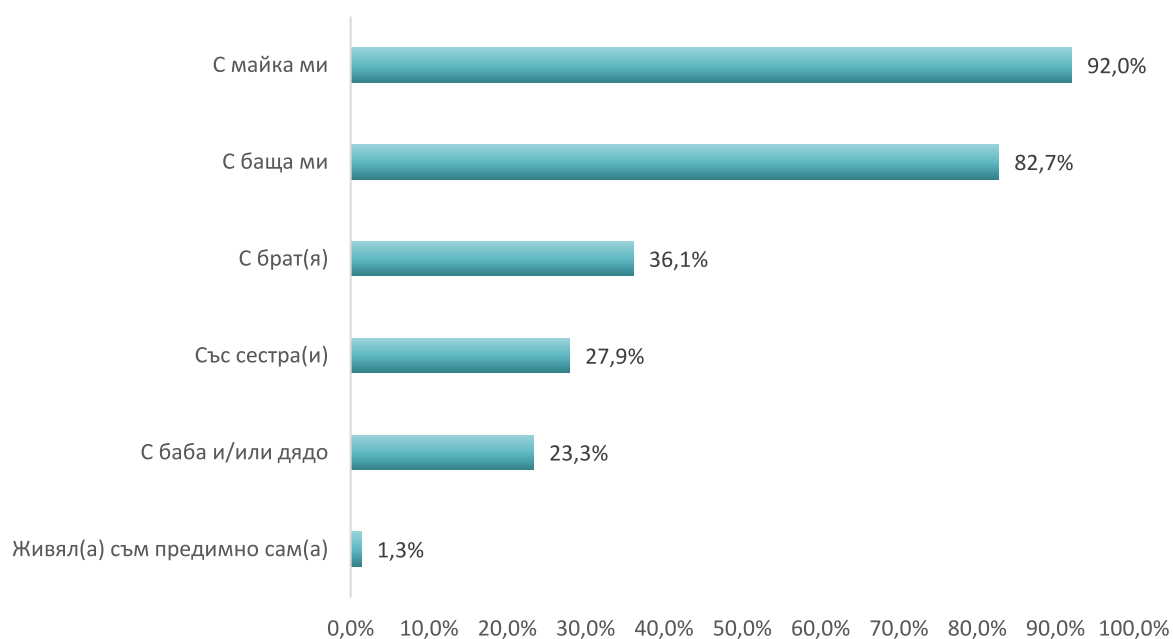
Демографски профил на участниците в анкетата

Хасково	Процентно разпределение на учениците
8-ми клас	19.8%
9-ти клас	20.6%
10-ти клас	20.5%
11-ти клас	22.1%
12-ти клас	17.0%
13 години	1.8%
14 години	18.6%
15 години	18.5%
16 години	19.7%
17 години	21.9%
18 години	14.9%
19 години	0.3%
Без отговор	4.2%
Мъже	47.7%
Жени	48.9%
Без отговор	3.4%

Анализ на получените резултати

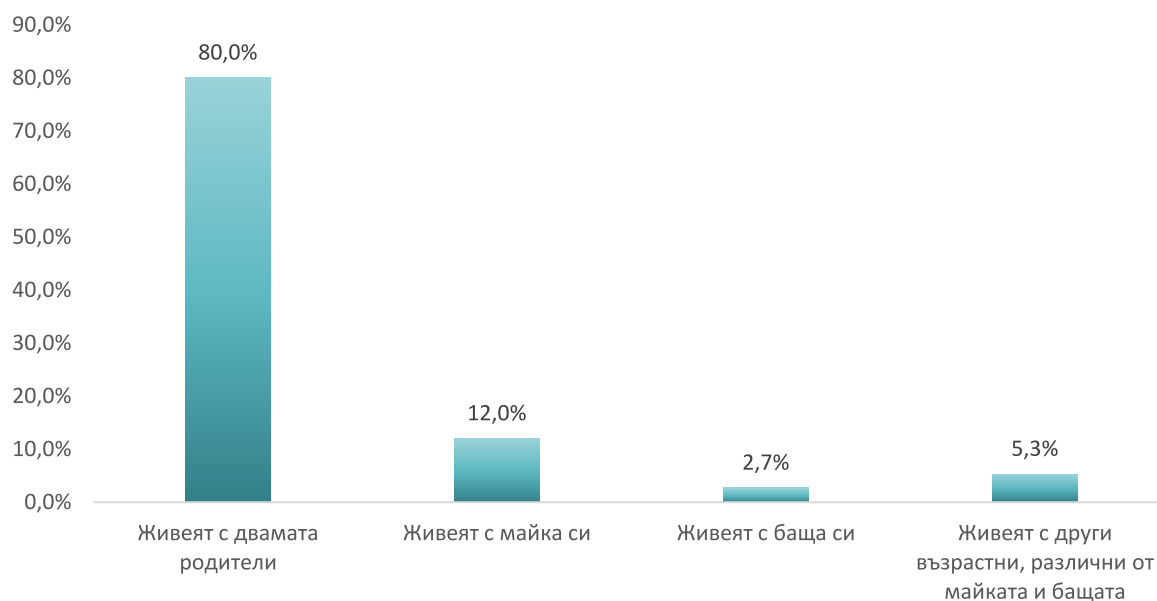
Въвеждащи въпроси

С кои от посочените лица сте живял(а) постоянно в едно жилище през последната година?



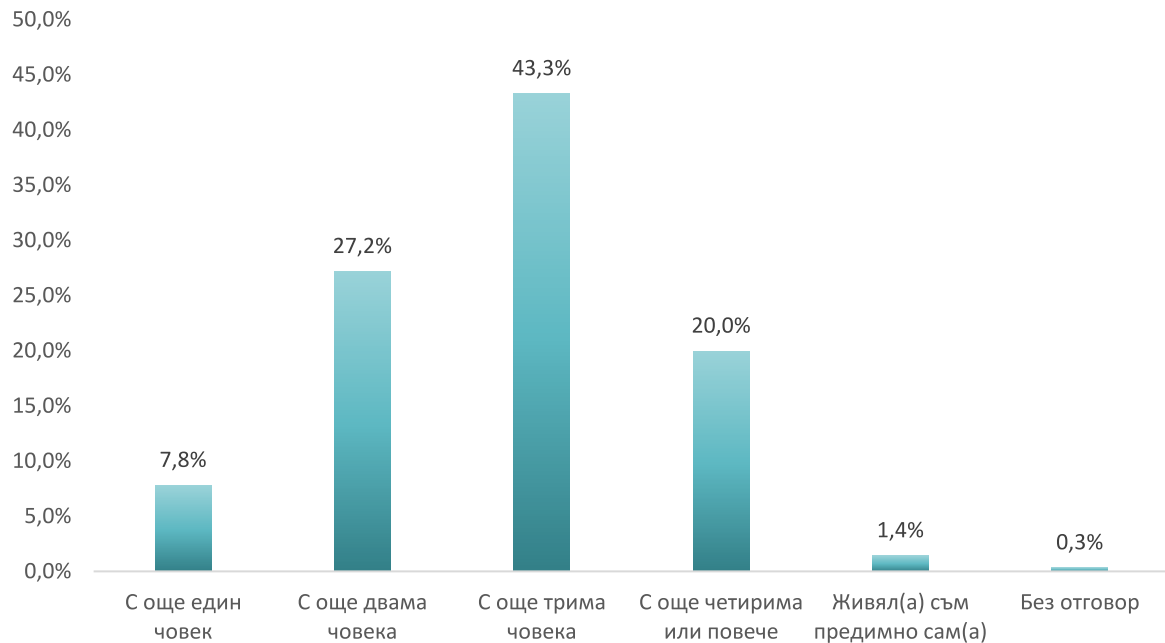
Преобладаваща част от учениците участвали в изследването посочват, че през последната година са живели с майка си (92%) и баща си (82,7%). 36,1% са посочили, че са обитавали едно жилище с брат(я), а 27,9% със сестра(и). С баба или/и дядо са живели 23,3% от анкетираните, а 1,3% споделят, че са живели сами.

Дял на отговорилите според хората, с които са живели
постоянно в едно жилище през последната година



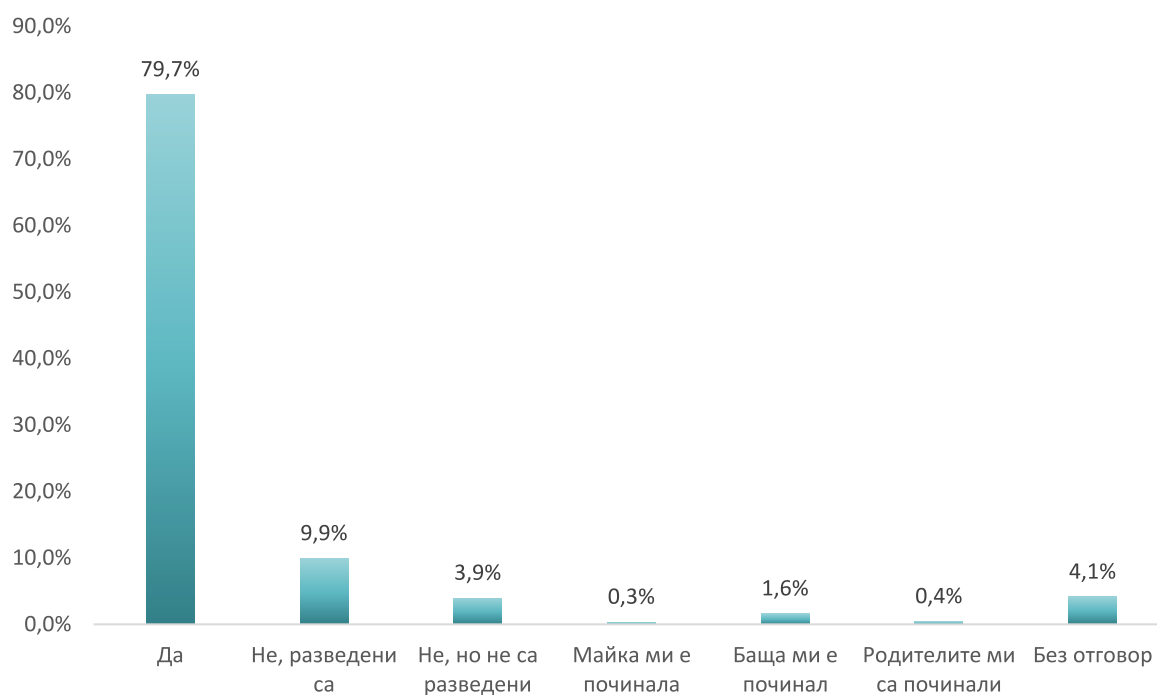
80% от анкетираните младежи в град Хасково живеят и с двамата си родители. Това прави дела на живеещите с един от родителите си или с други възрастни, за постоянно в едно жилище - 20%. 12% са посочили, че живеят само с майка си, а 2,7% само с баща си. 5,3% живеят с други възрастни извън семейството, различни от майката и бащата.

С колко човека сте живял(а) постоянно в едно жилище през последната година?



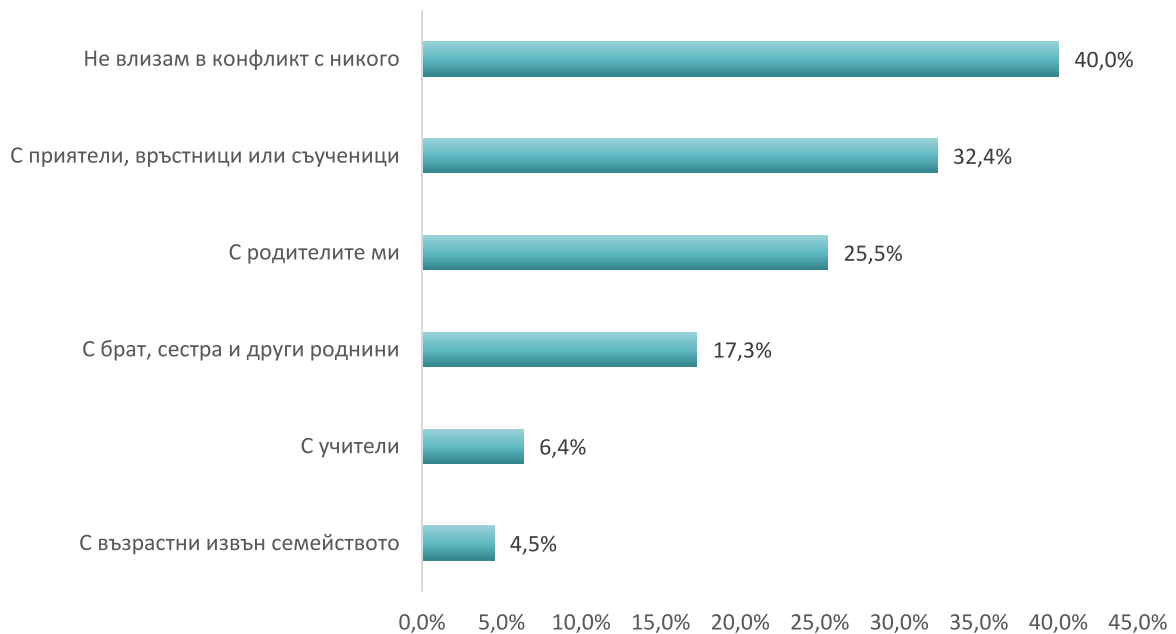
Най-голям дял от учениците са живели с още трима човека (43,3%). 27,2% през последната година са живели за постоянно под един покрив с още двама души, а 20% с още четирима или повече. Едва 1,4% са живели сами, а 7,8% споделят, че са обитавали едно жилище с още един човек.

Заедно ли живеят Вашите родители?



79,7% от анкетираните младежи споделят, че родителите им живеят заедно. 9,9% са в семейство на разведени родители, а при 3,9% майката и бащата не живеят заедно, но не са в официален развод. 1,6% от младежите са загубили майка си, а 0,3% майка си. С двама починали родители са 0,4% от учениците.

Животът нередко предлага конфликтни ситуации. Вие с кого най-често влизате в конфликт?



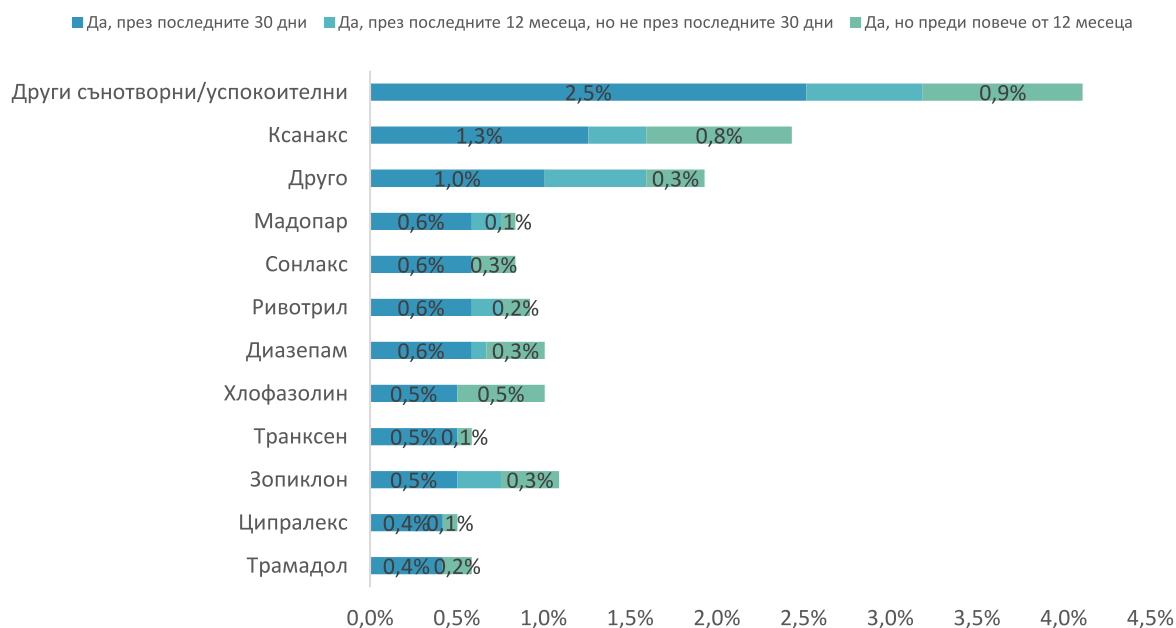
40% от младежите отговарят, че не влизат в конфликти с никого. Когато това се случва обаче, то най-често е с приятели, връстници и ученици. Така са отговорили 32,4% от анкетираните. 25,5% влизат в конфликти предимно с родителите си, а 17,3% с братята и сестрите си. Създаването на конфликтни ситуации извън семейния кръг и приятелите не е типичен за учениците, като едва около 6% признават, че се конфронтират с учители, а 4,5% с възрастни извън семейството.

Момчетата влизат в конфликти относително по-често, като според получените резултати от изследването, те се конфронтират най-вече с родителите си. Момчетата от своя страна имат спречквания най-вече с приятели, съученици и връстници. Разпределението по клас ни показва, че учениците от 10 клас най-често изпадат в конфликтни ситуации, като това най-често се случва с приятели и съученици.

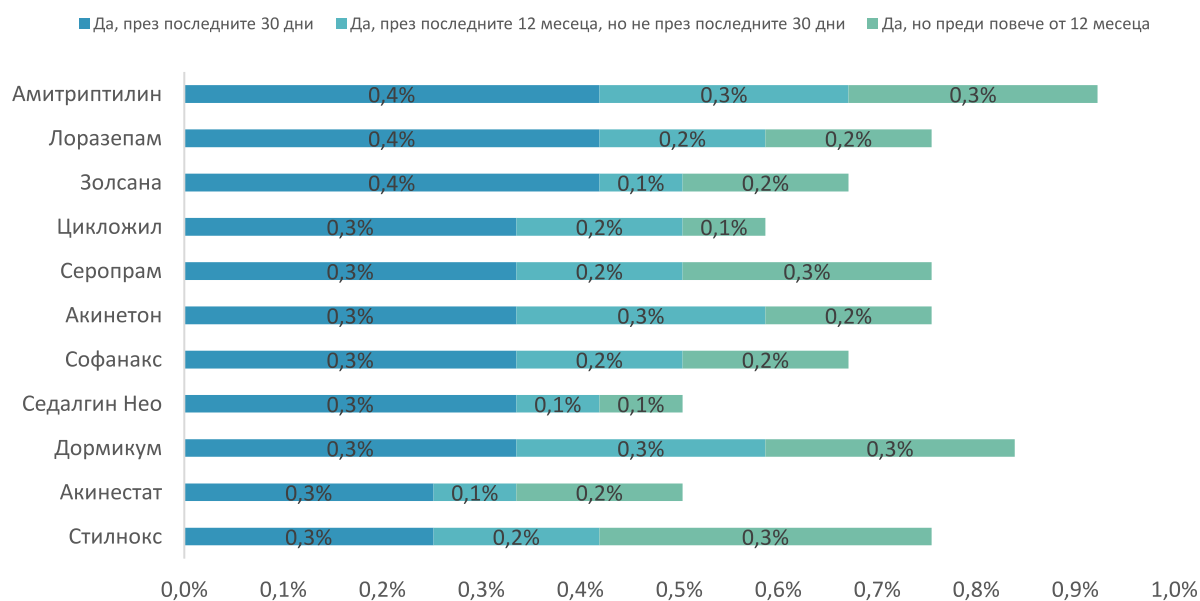
Употреба на медикаменти, цигари, алкохол и други психоактивни вещества

Употреба на медикаменти

Употребявал(а) ли сте някои от изброените медикаменти без лекарско предписание?



Употребявал(а) ли сте някои от изброените медикаменти без лекарско предписание?

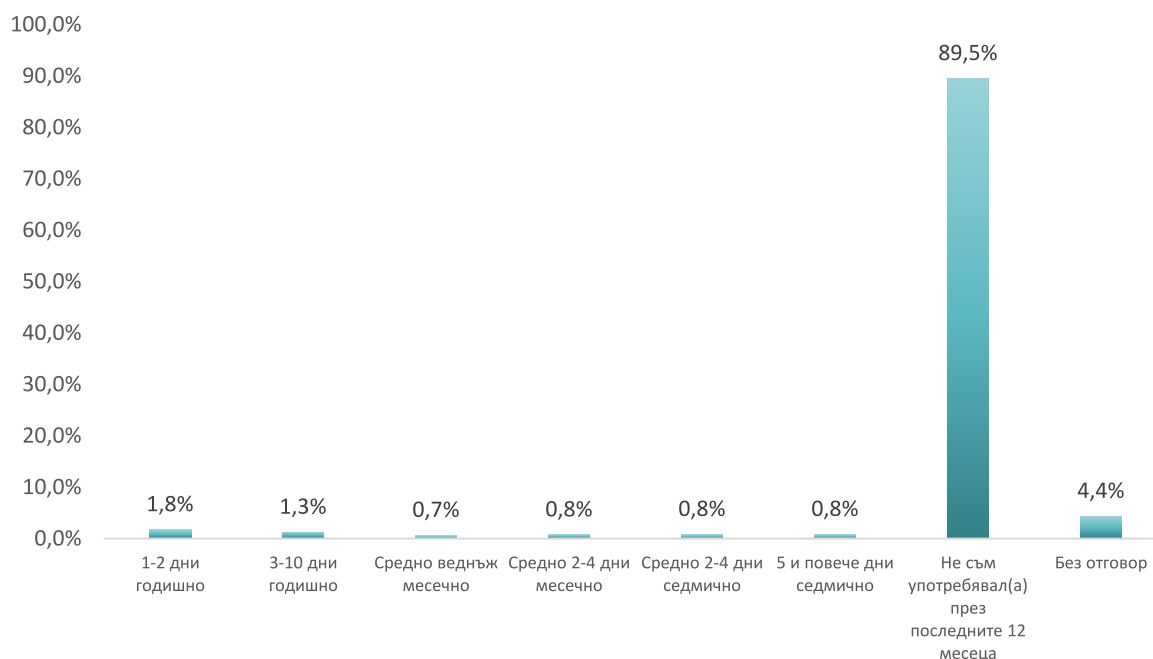


Употребявал(а) съм поне веднъж поне един от медикаментите	6.9%
Употребявал съм поне един от медикаментите преди повече от 12 месеца	1.8%
Употребявал(а) съм поне един от медикаментите в последната година	5.1%
Употребявал(а) съм поне един от медикаментите в последния месец	3.7%

Този вид нерегламентирана употреба на лекарствени продукти не е популярен сред младежите от град Хасково. Призналите подобна употреба, са сравнително малък брой ученици. Най-голям процентен дял посочват, че са употребявали някога „Други сънотворни/успокоителни“ (4,1%), като това се е случвало предимно през последните 30 дни. Най-популярният медикамент сред младежите е Ксанакс, с общ процентен дял на употребили някога от 2,4%. Той е следван от Зопиклон (1,1%) и Диазепам (1%), като приема и при тях е бил най-вече през последните 30 дни. Разпределението по клас показва, че този вид медикаменти са приемани предимно от ученици в последните класове. Ксанаксът, който бива изписван при проблеми със съня е популярен сред младежите от 11 и 12 клас, като при тези от 11 се забелязва лек превес. Учениците от 11 клас са употребявали в по-голяма степен Зопиклон, който се използва за успокоение и потискане на тревожност, докато дванадесетокласниците са взимали повече Диазепам спрямо останалите класове. Диазепамът би следвало да помага при безсъние.

„Други сънотворни и успокоителни“ са били посочвани по-често от ученици в дванадесети клас и момичета. Трябва да се отбележи, че младежите чиито родители имат толерантно отношение към употребяващите наркотични вещества, са употребявали медикаменти без лекарско предписание относително по-често спрямо останалите.

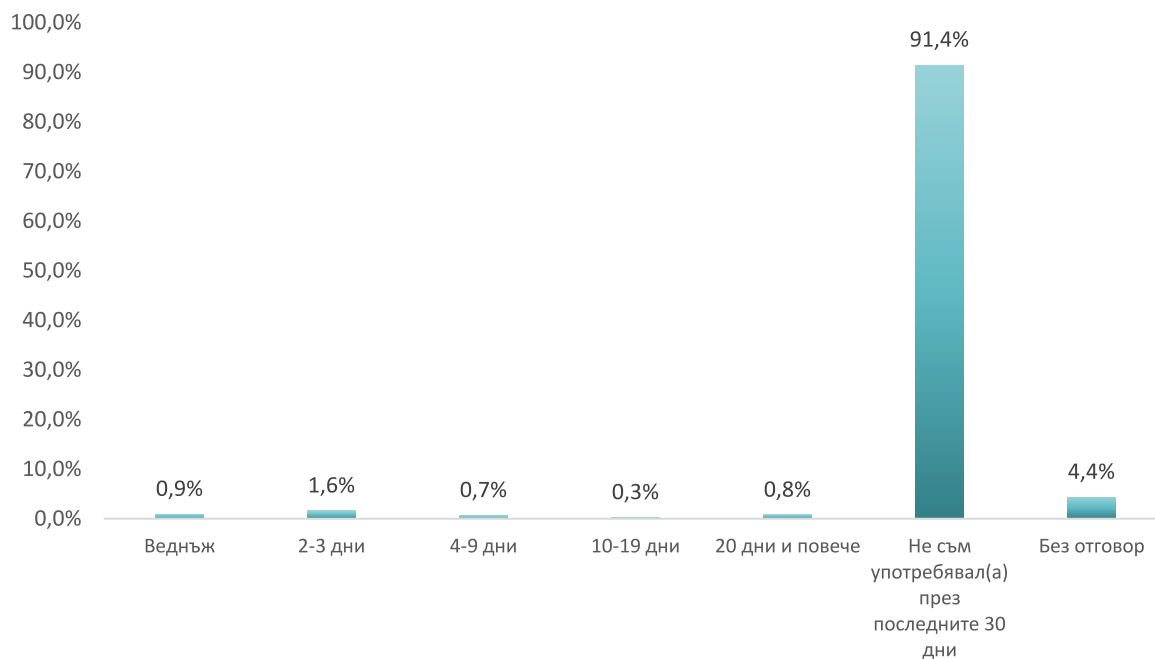
Колко често сте употребявал(а) без лекарско предписание някои от медикаментите от предишния въпрос през последните 12 месеца?



89,5% от анкетираните младежи в Хасково заявяват, че не са употребявали през последната година. Употребата на медикаменти без предписание през последните 12 месеца е била по-скоро спорадична, отколкото редовна. Тя се е случвала предимно в рамките на 1 до 2 дни (1,8%) и от 3 до 10 дни (1,3%) през годината. Употребата на месечна и седмична база събира процентен дял под 2%.

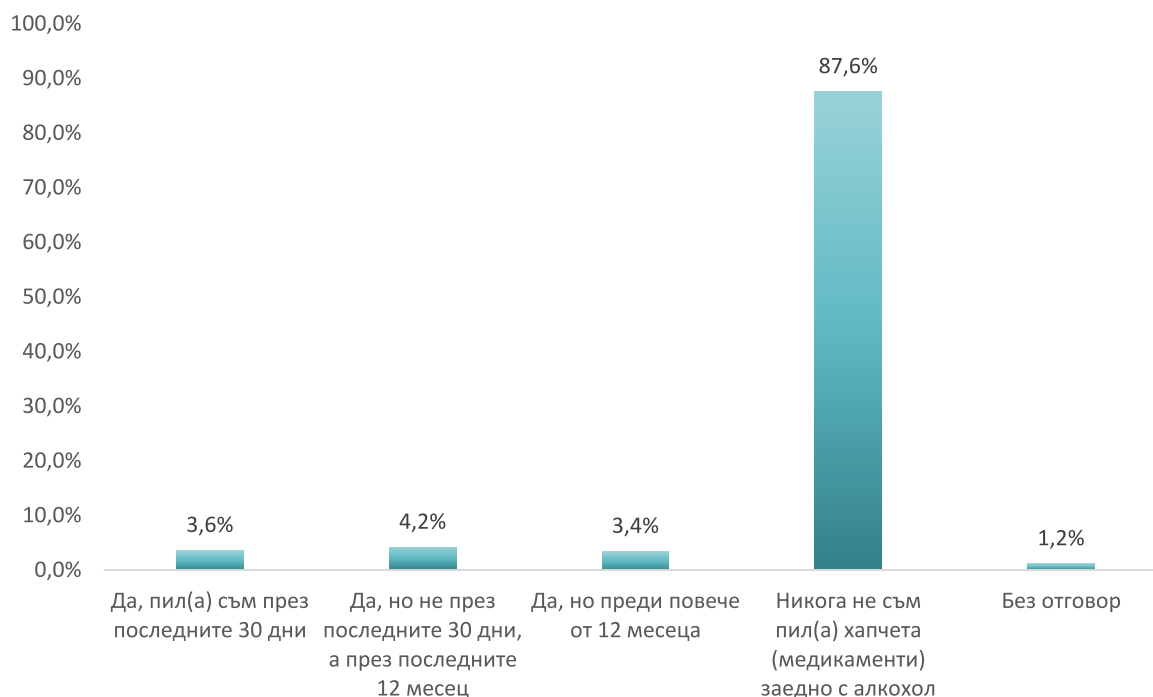
Разпределението по пол показва, че момичетата имат склонност да употребяват медикаменти сравнително по-често от момчетата. Процентният дял на момичета употребяващи 5 и повече дни седмично е значително по-висок от този за момчетата. Въпреки това, употребяващите са го правили предимно между един и два дни годишно.

Колко често сте употребявал(а) без лекарско предписание някои от медикаментите от предишния въпрос през последните 30 дни?



По отношение на честотата на употреба през последния месец, 91,4% от учениците в град Хасково заявяват, че не са използвали медикаменти без лекарско предписание. Младежите признали подобна употреба, са го правили най-вече между 2 и 3 дни през последния месец (1,6%), като общият дял на употребили е около 4%. Разпределението по пол ни показва лек превес на момичетата и учениците от 11 клас. Младежите влизащи в конфликти предимно с възрастни извън семейството и десетокласниците показват най-силно присъствие при употребата през 20 дни и повече от месеца.

Пил(а) ли сте някога хапчета (медикаменти) заедно с алкохол?



Приемът на медикаменти заедно с алкохол би могъл да доведе до множество здравословни проблеми, тъй като голяма част от гореспоменатите лекарствени продукти са силно несъвместими с алкохол. Поради ниските нива на употреба при тях обаче, можем да съдим, че учениците са си позволявали да смесват с алкохол различни от изброените в предходния въпрос лекарствени продукти. Общият дял на употребили подобна комбинация е 11,2%. За 4,2% това се е случвало през последните 12 месеца, но не през последните 30 дни. 3,6% признават, че са го правили през последните 30 дни, а 3,4% преди повече от година.

Момчетата са употребявали тази комбинация в по-голяма степен, като това често се е случвало преди повече от месец, докато момчетата имат най-засилени нива на употреба през последните 30 дни и през последните 12 месеца.

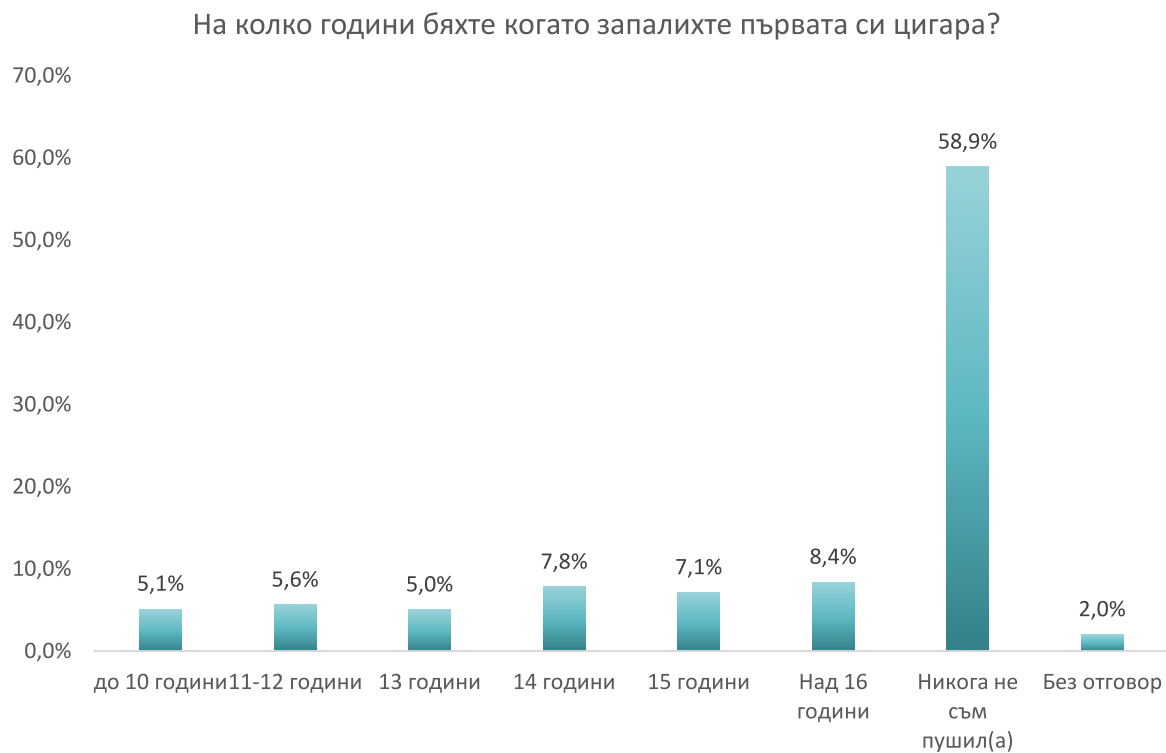
Ако сте приемал(а) медикаменти (сънотворни, успокоителни, антидепресанти или антипаркинсонови) как си ги набавихте (последния път)?



77,9% от анкетираните ученици никога не са употребявали такива медикаменти. Тези които са признали, че са го правили посочват, че това се е случвало предимно чрез рецепта от техния личен лекар (8,9%). Нерегламентираната употреба е била най-често чрез набавяне на медикаменти от приятел, познат или роднина (3,9%). Тя е по-разпространена сред момчиетата и учениците от 12 клас. Отсъствалите от училище повече от 5 дни през последния месец и младежите влизащи в конфликти предимно с възрастни извън семейството са си набавяли по този начин медикаменти по-често от останалите.

Тютюнопушене

Възраст, на която е запалена първата цигара



Най-голям процентен дял от анкетираните младежи са запалили първата си цигара на възраст над 16 години (8,4%). 7,8% са го направили на 14, а 7,1% на 15 години. Макар сред момичетата да има повече пушили цигари, момчетата по-често от тях споделят, че това се е случило на възраст до 10 и от 11 до 12 години.

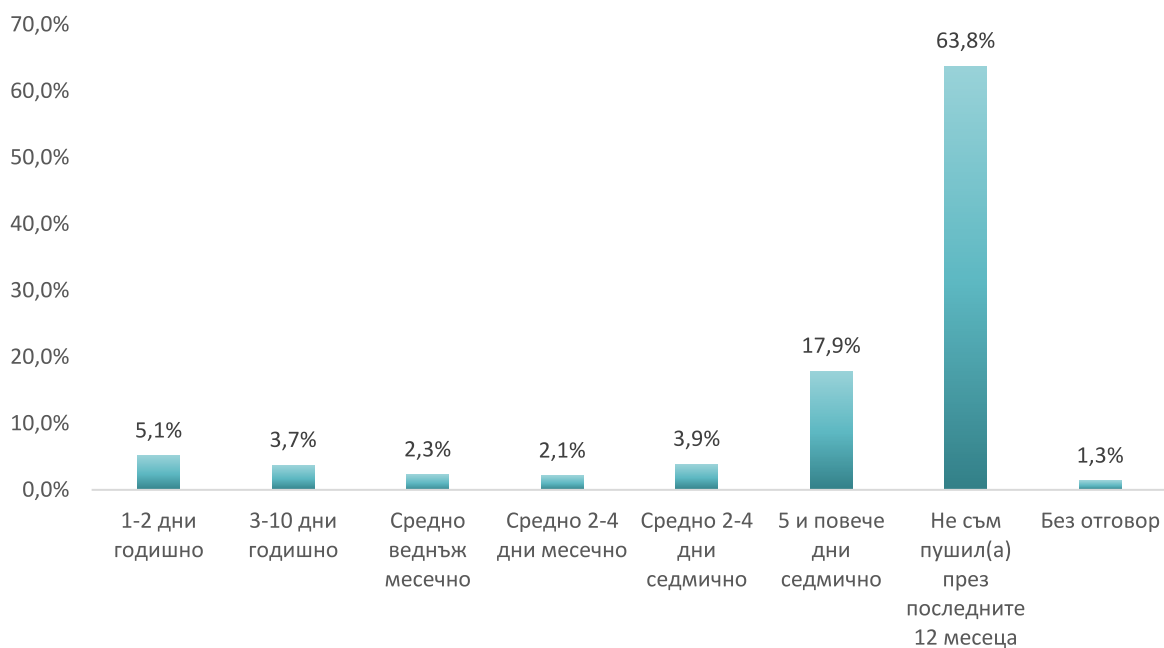
Актуална употреба на цигари и честота на пушене



58,5% от анкетираните ученици в град Хасково никога не са пушили цигари. 24,9% са пушили през последните 24 часа, 5,4% през последните 30 дни, но не през последните 12 месеца. 4,8% не са пушили през последния месец, но признават употреба през последните 12 месеца. Според разпределението по пол пушат предимно момичета, като те сравнително по-често са отбелязвали, че са пушили през последните 24 часа, което индикира редовната употреба. Забелязва се също така, че във всеки следващ клас се увеличава броя на пушилите ученици, като в 12 клас 42,4% от младежите са пушили през последните 24 часа.

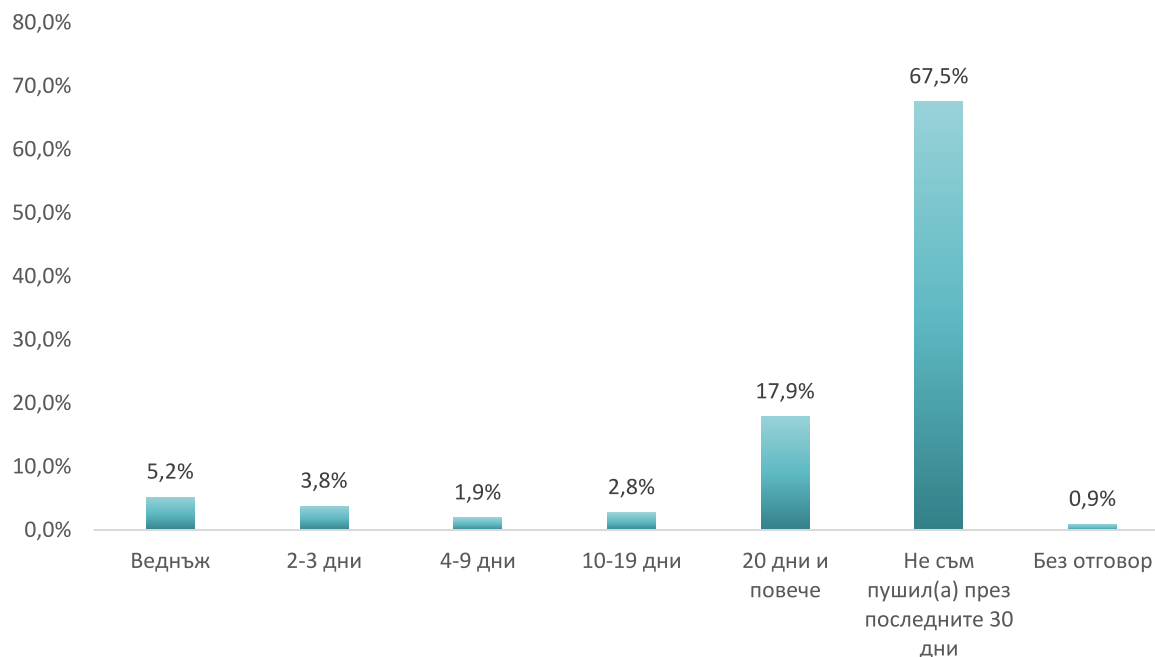
Пушилите през последните 24 часа са употребявали най-вече между 2 и 12 цигари дневно през последните 30 дни. Младежите споделили, че са пушили през последните 30 дни, но не през последните 24 часа пък са употребявали най-вече по една цигара дневно. Малък дял заявяват и употреба на 2-3 цигари.

В колко дни през последните 12 месеца сте пушил(а) цигари, пури или лула?



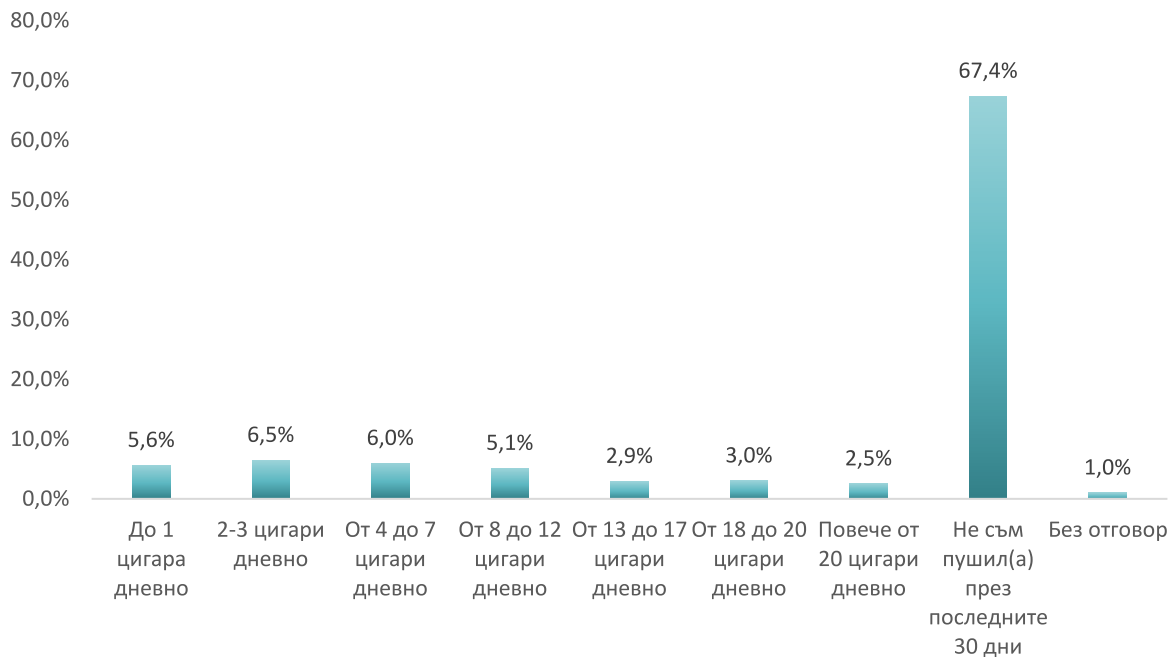
63,8% от младежите не са пушили цигари, пури или лула през последната година. Делът на редовно употребяващите обаче, е притеснително висок. 17,9% признават, че са го правили 5 и повече дни седмично, а 3,9% средно между 2 и 4 дни седмично. Те са били предимно момичета и ученици от последните класове. Отново се забелязва повишаване на употребата при всеки следващ клас, като в 12 клас ежедневната употреба е осъществявана от 31,5% от учениците.

В колко дни през последните 30 дни сте пушил(а) цигари, пури или лула?



Честотата на употреба на тютюневи изделия в рамките на изминалия месец е сходна с резултатите за годишната употреба. 67,5% заявяват, че не са пушили, а 20,7% се обособяват като групата на редовните пушачи. Те споделят, че са пушили през 10 до 19 дни или 20 и повече дни през последния месец. Разпределението пол пол не показва съществени статистически разлики, като отново се забелязва повишаване на броя редовни пушачи във всеки следващ клас. 33,5% от учениците в дванадесети клас са пушили през 20 и повече дни от месеца. Младежите влизаци най-често в конфликти с учители и възрастни извън семейството се очертават като рискова група, тъй като много по-често спрямо останалите пушат през 2/3 или повече от дните в месеца.

През дните от последния месец, когато сте пушил(а), обикновено колко цигари на ден пушихте?

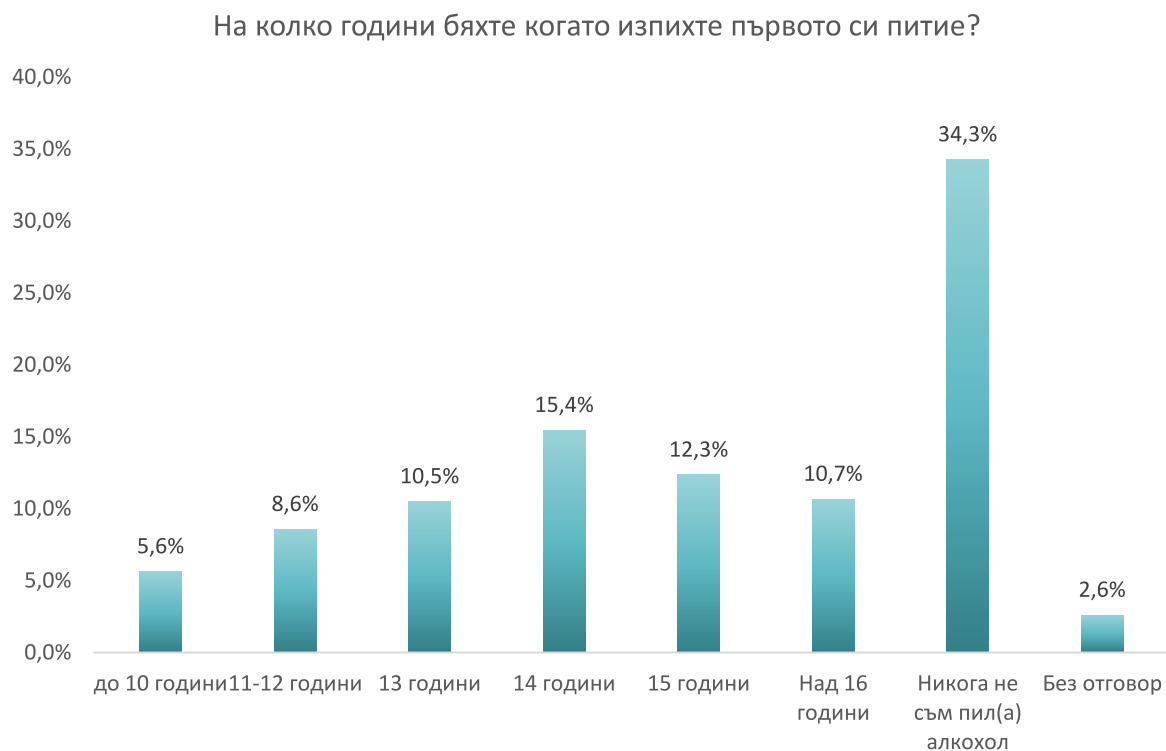


Макар употребата на малък брой цигари, също да е опасна и вредна за здравето, безспорно чрез увеличаването на изпушените цигари нараства и рискът от нежелани последствия. Запитани по колко цигари обикновено пушат, 6,5% от учениците отговарят, че пушат по 2-3 цигари дневно. 6% пушат от 4 до 7 цигари, а 5,6% само по една цигара. Това ни показва, че макар делът на редовните пушачи да е сравнително висок, броя изпушени цигари варира между 1 и 12. Общият процентен дял на пушещите над половин кутия е 13,6%, като 2,5% заявяват, че пушат над една кутия. Повече от един пакет пушат най-вече момчетата и учениците от 12 и 10 клас.

Забелязва се, че младежите запалили първата си цигара на възраст до 12 години по-често от останалите пушат по един пакет дневно или повече. За сметка на това, запалилите първа цигара над тази възраст пушат най-вече между 1 и 3 цигари на ден.

Употреба на алкохол

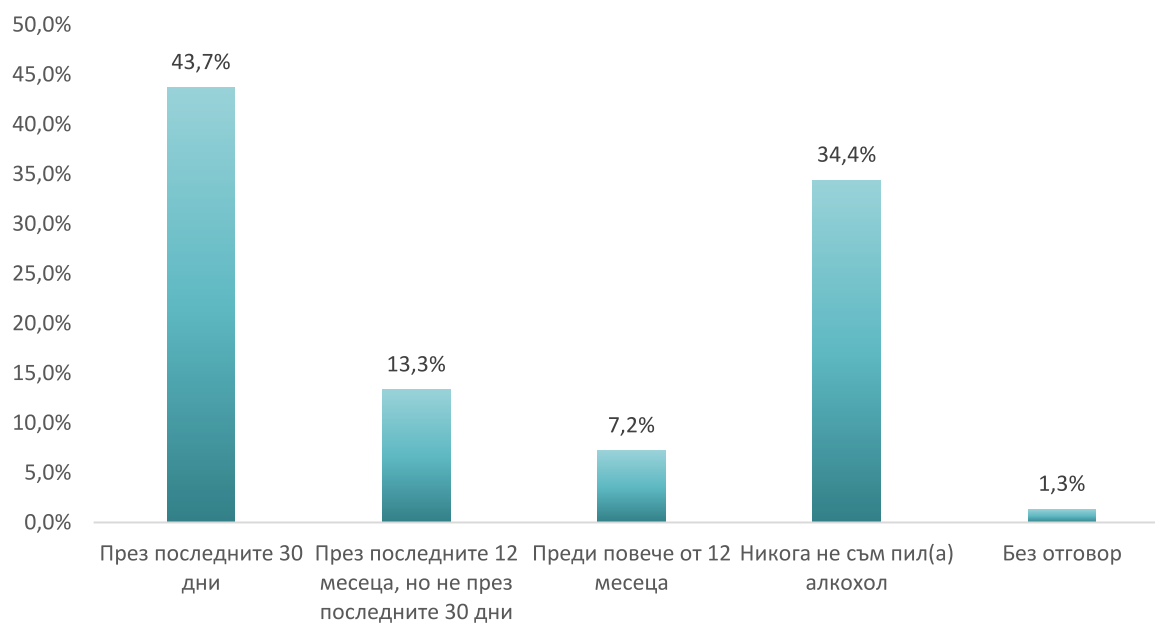
Възраст на консумация на първо питие



Възрастта, на която учениците най-често изпиват първото си питие е 14 години (15,4%). 12,3% са го направили на 15, а 10,7% над 16 годишна възраст. 10,5% заявяват, че това се е случило, когато са били на 13 години. Под 13 годишна възраст са опитали за пръв път алкохолно питие 14,2% от анкетираните, като 8,6% са го направили между 11 и 12 годишна възраст, а 5,6% до 10 години. Момчетата по-често от момичетата изпиват първото си питие под 12 годишна възраст, както и учениците живеещи с други възрастни, различни от майката и бащата.

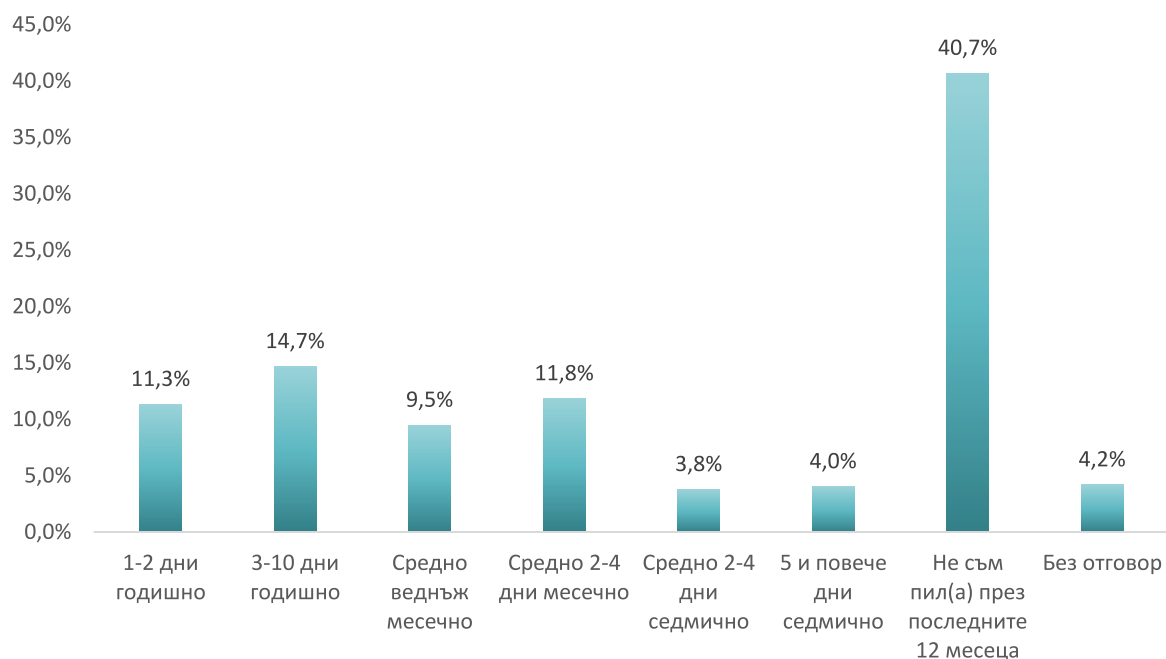
Актуална консумация и честота на консумиране на алкохол

Кога за последно сте пил(а) алкохол? (поне едно питие - това означава или бутилка / кутия бира 330 мл., или чаша вино 170 мл., или 50 гр. концентрат).



Едва 34,4% от анкетираните ученици в град Хасково никога не са опитвали алкохол. 43,7% заявяват, че са консумирали поне едно питие през последните 30 дни. Според получените данни от изследването, във всеки следващ клас употребата на алкохолни напитки през последните 30 дни става актуална за все повече ученици. В 11 и 12 клас това са над половината от анкетираните. Забелязва се силно присъствие на младежите влизаци в конфликти с учители при най-скорошната употреба, както и при отсъствалите между 3 и 5 дни по неизвинителни причини от училище в последния месец.

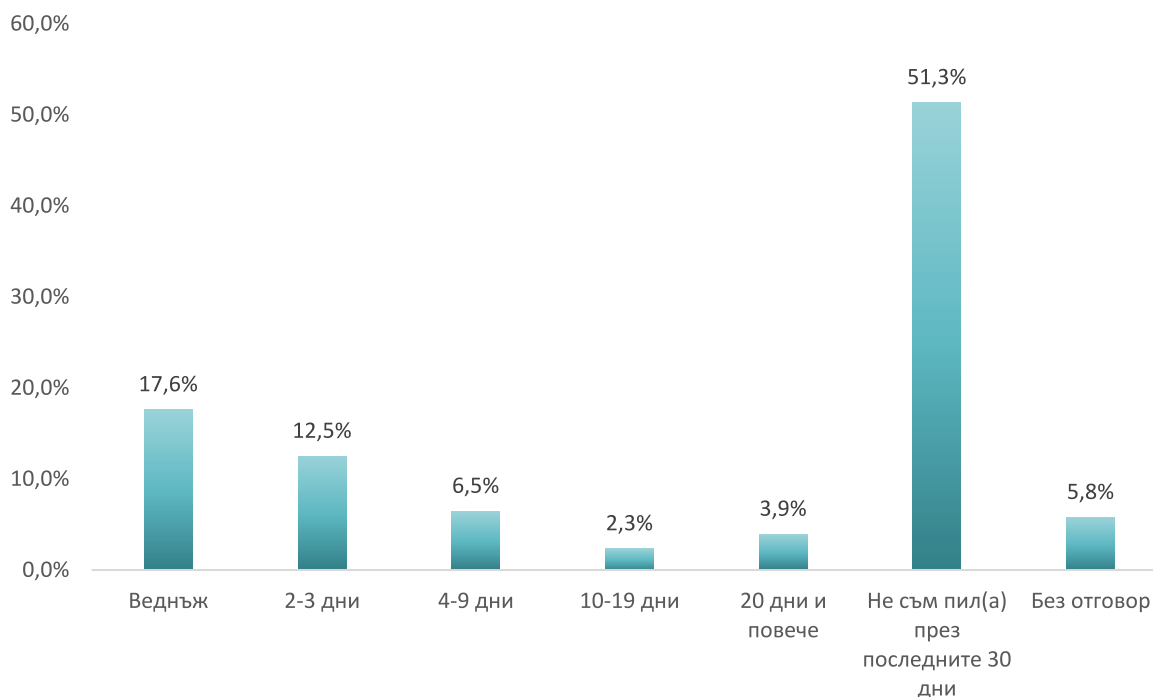
В колко дни сте пил(а) алкохолни напитки през последните 12 месеца



40,7% от анкетираните ученици не са консумирали алкохол през последната година. 14,7% са пили алкохолни напитки през 3 до 10 дни през годината, а 11,8% средно 2 до 4 пъти месечно. 11,3% признават употреба само в рамките на 1-2 пъти годишно. Седмичната употреба е сравнително слаба, като 3,8% от учениците са пили алкохол от 2 до 4 дни седмично, а 4% - 5 и повече дни седмично.

По отношение на най-регулярната употреба, която обхваща 5 и повече дни от седмицата, можем да кажем, че е била осъществявана предимно от ученици в последните два класа и момчета. Забелязва се, че ученици влизаци в конфликт с възрастни извън семейството си присъстват значително по-силно от останалите.

В колко дни сте пил(а) алкохолни напитки през последните 30 дни



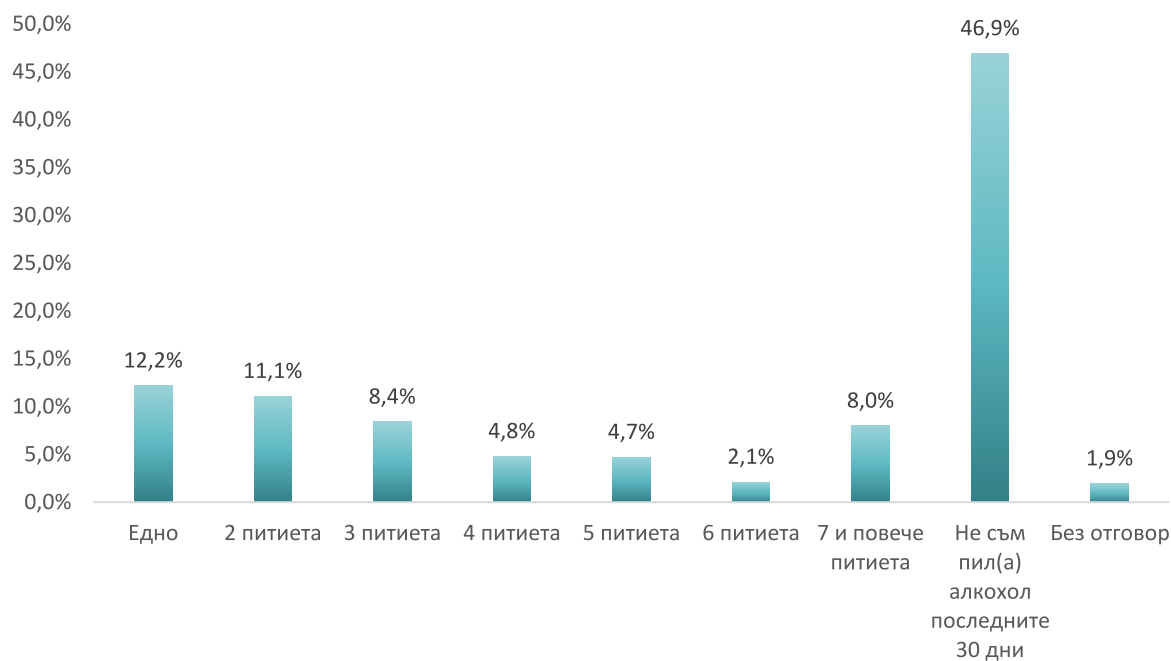
Малко над 40% от младежите участвали в изследването признават, че са употребявали алкохол през последните 30 дни. За най-голям дял от тях това се е случило само веднъж (17,6%) или в 2 до 3 дни от месеца (12,5%). 6,5% от учениците са пили алкохол през 4 до 9 дни от последния месец, а 2,3% между 10 и 19 дни. Ежедневно през последните 30 дни (20 дни и повече) са консумирали алкохол 3,9% от учениците.

Момчетата и учениците от 12 клас по-често от останалите стигат до най-регулярната употреба, както и подрастващите живели за постоянно в едно жилище само с баща си или други възрастни различни от майка и баща. Младежите отсъствали над 5 дни по неизвинителни причини от училище през последния месец, също показват висок дял на консумирали алкохол през 20 и повече дни от месеца.

Учениците изпили първото си питие на възраст под 10 години и между 12 и 13 години, по-често от останалите са заявявали, че през последния месец са пили 20 и повече дни. Забелязва се, също така, че най-голям дял от пилите 20 дни и повече, споделят, че са консумирали 7 или повече питиета. Тенденцията се запазва, като с намаляването на дните в месеца, през които младежите са пили, намалява и процентния дял на отговорили, че са консумирали такъв голям брой алкохолни напитки.

Количество консумиран алкохол. Злоупотреба с алкохол

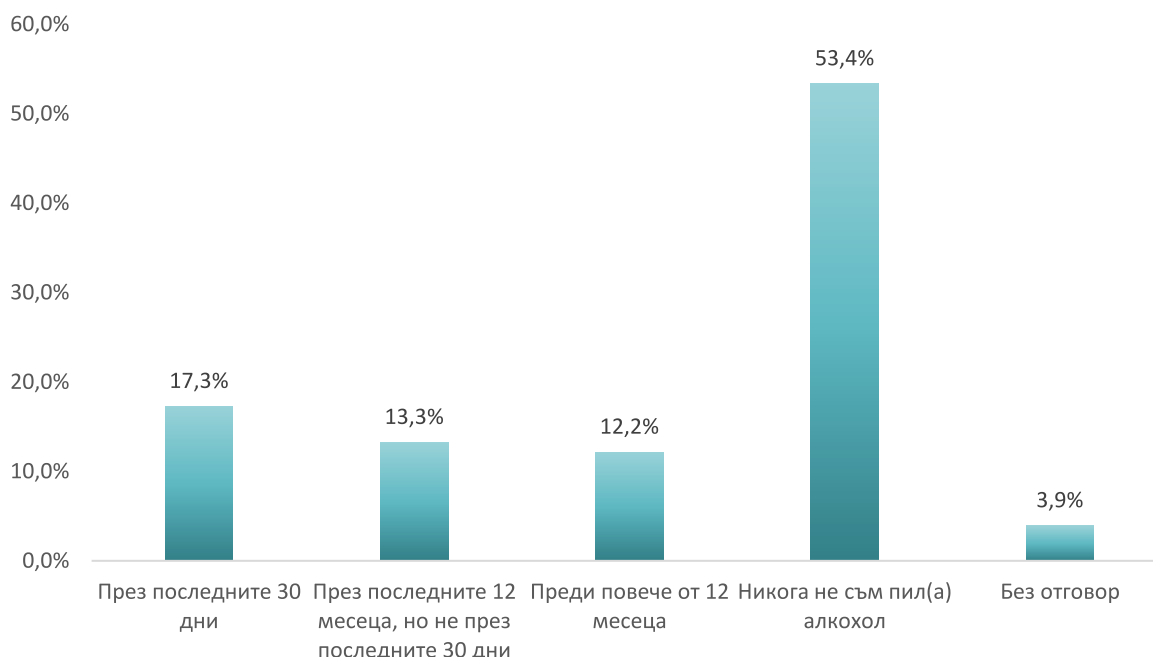
В дните, в които сте консумирали алкохол през последния месец, обикновено по колко питиета сте пил(а)?



Учениците най-често са пили по едно (12,2%) или две (11,1%) питиета през последния месец. 8,4% заявяват, че са пили по три питиета, а 4,8% по 4. По това можем да съдим, че консумацията на алкохол макар и да засяга голяма част от учащите, е в сравнително нормални граници. По 7 и повече питиета са пили 8% от анкетираните. В тези количества са консумирали алкохол предимно момчета и ученици от 11 клас. Въпреки това, присъствието на ученици от 10 и 12 клас, също изглежда притеснително. Младежите влизаци в конфликти с учители и възрастни извън семейството по-често от останалите пият алкохол в тези количества.

И тук продължава тенденцията обособяваща изпилите първото си питие на най-ранна възраст като рискова група на употребяващи. Те в най-голяма степен спрямо останалите са консумирали 7 и повече питиета през последния месец. За сметка на това, младежите изпили първото си питие на 16 годишна възраст заявяват предимно употреба само на едно алкохолно питие.

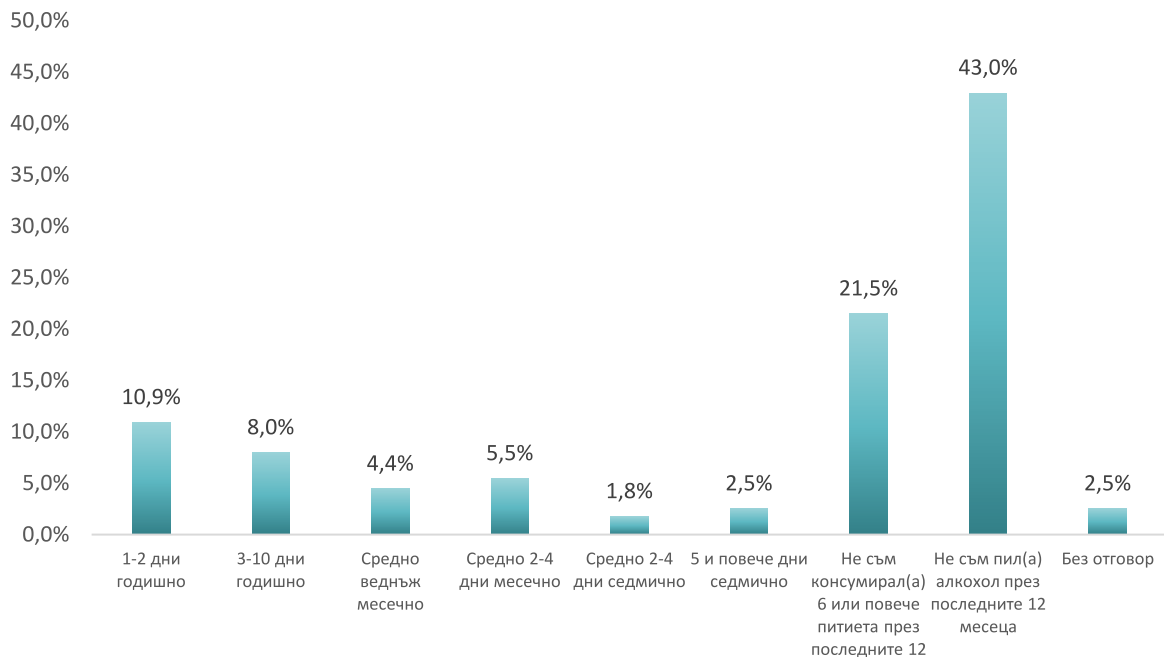
Кога за последно сте пил(а) по 6 и повече питиета в рамките на няколко часа?



Прекомерната консумация на алкохол често пъти води до сърдечни проблеми и много други негативни ефекти върху здравословното състояние. Подобна употреба при подрастващите би могла да причини множество последици. Запитани кога за последно са пили по 6 или повече питиета в рамките на няколко часа, най-голям дял от анкетираните споделят, че това се е случвало през последните 30 дни (17,3%). 13,3% отговарят, че са консумирали алкохол в тези количества през последните 12 месеца, но не през последните 30 дни, а 12,2% преди повече от година.

През последните 30 дни най-често са пили повече от 6 питиета учениците от 11 и 12 клас. Момчетата взимат лек превес при този вид прекомерна консумация, както и младежите отсъствали между 3 и 5 дни по неизвинителни причини през последния месец. Забелязва се, че учениците чиито родители не живеят заедно по-често от останалите заявяват, подобна консумация през изминалите 30 дни. Притеснително е, че младежите изпили първото си питие на възраст под 12 години, по-често спрямо останалите са споделяли и употреба на повече от 6 питиета през последните 30 дни.

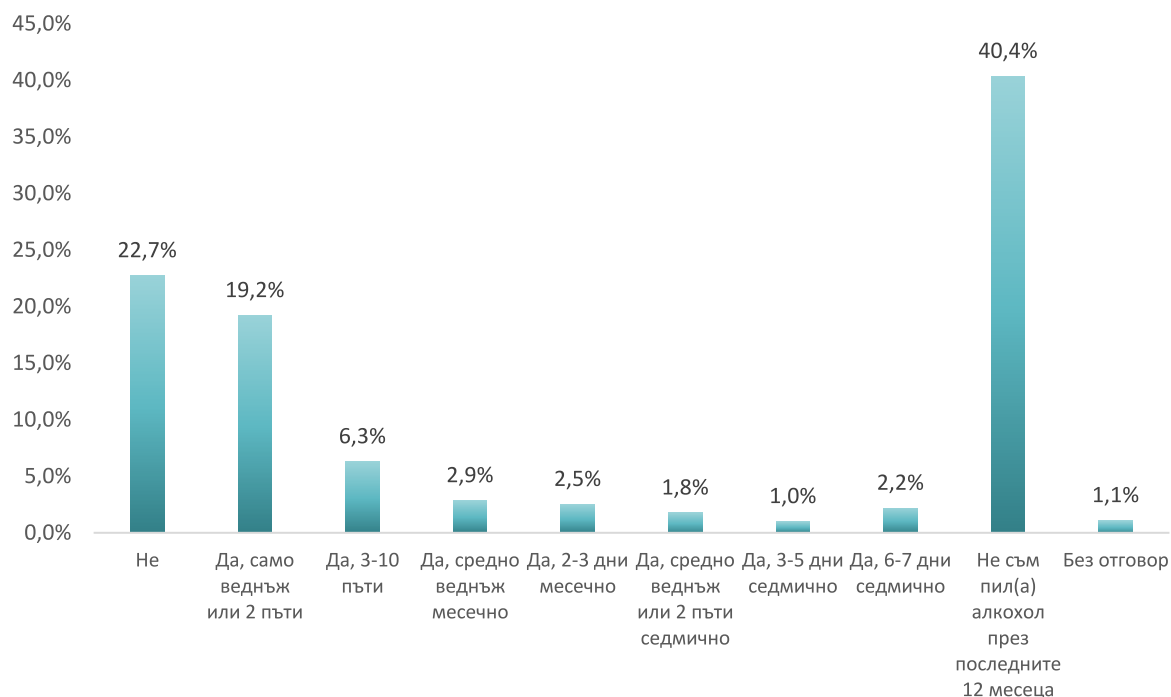
Колко често през последните 12 месеца сте консумирал(а) 6 или повече питиета в рамките на няколко часа?



43% от анкетираните младежи не са пили алкохол през последните 12 месеца, а 21,5% са консумирали алкохол, но не 6 или повече питиета. Общият дял на признали консумация на такъв брой напитки е 33,1%, като 10,9% са го правили само през един или два дни през годината, 8% от 3 до 10 дни годишно. Употребата на месечна база е с общ процентен дял от около 10%, а на седмична 4,3%.

Момчетата по-често от момичетата пият по 6 и повече питиета. Момичетата от своя страна заявяват с много по-висок процент, че макар да са консумирали алкохол – не са превишавали броя от 6 питиета. Прекомерната консумация на алкохолни питиета отново е по-скоро присъща за учениците от горните класове.

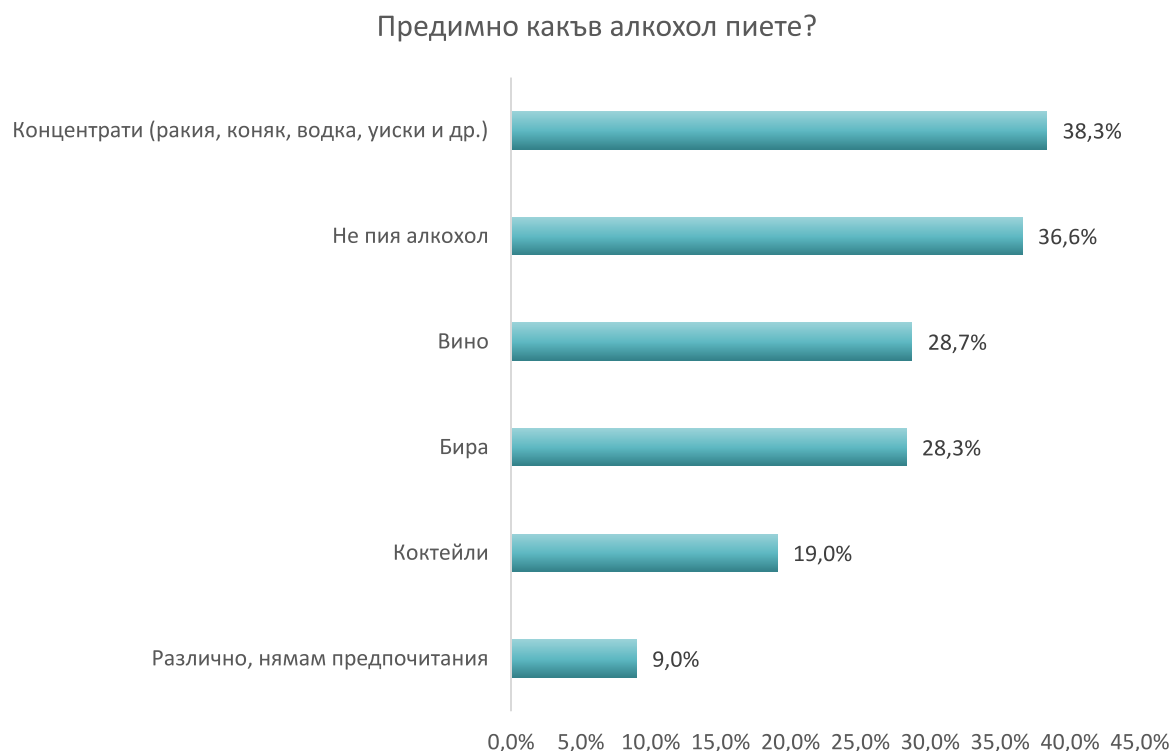
Случвало ли Ви се е да се напиете през последните 12 месеца?



40,4% от младежите заявяват, че изобщо не са консумирали алкохол през последните 12 месеца, а 22,7% споделят, че се е случвало, но не са се напивали. До интоксикация в следствие на прекомерна консумация на алкохол са стигали общо 35,8% от анкетираните ученици в Хасково. За по-голямата част от тях (19,2%) това се е случвало само веднъж или два пъти през последната година.

Момчетата имат склонност по-често да прекаляват с алкохол до степен на пиянство, но това се случва сравнително рядко. Ежедневно са консумирали алкохол отнова бнай-вече изпилите първото си питие под 12 годишна възраст. Това дава силен предлог за организирането на сериозна кампания за превенция на консумацията на алкохол сред подрастващите. Ясно се забелязва корелация между ранната употреба и засилената такава в по-къден етап.

Видове консумиран алкохол

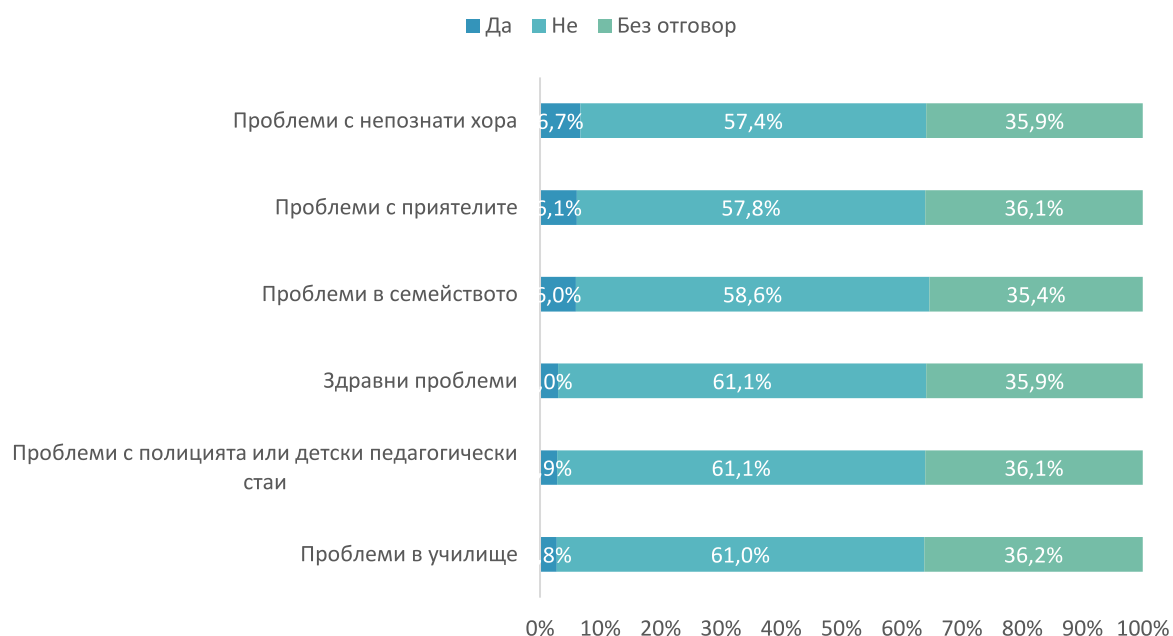


Най-предпочитаните алкохоли сред подрастващите в Хасково са концентратите (ракия, коняк, водка, уиски и др.). Така са отговорили 38,3% от анкетираните. Следващите най-популярни алкохолни напитки със сравнително равни процентни стойности са виното (28,7%) и бирата (28,3%). Коктейлите са предпочитани от 19% от анкетираните ученици, а 9% заявяват, че нямат определени предпочитания по отношение на това какъв алкохол пият. Според данните от проведеното изследване, момчетата предпочитат да пият концентрати и бира, докато момичетата избират най-вече вино и коктейли. Разпределението по клас отново ни показва, че консумацията на алкохолни напитки се увеличава в горните класове, като се забелязва, че макар концентратът да остава най-популярен сред младежите, с преминаването в 12 клас – много от тях започват да пият по-активно вино.

Според данните от проведеното проучване, младежите заявили, че предпочитат концентрати, често са пили повече от 4 питиета през последния месец.

Проблеми в резултат от употребата на алкохол

Имал(а) ли сте някога някой от посочените долу проблеми във връзка с Ваша употреба на алкохол?

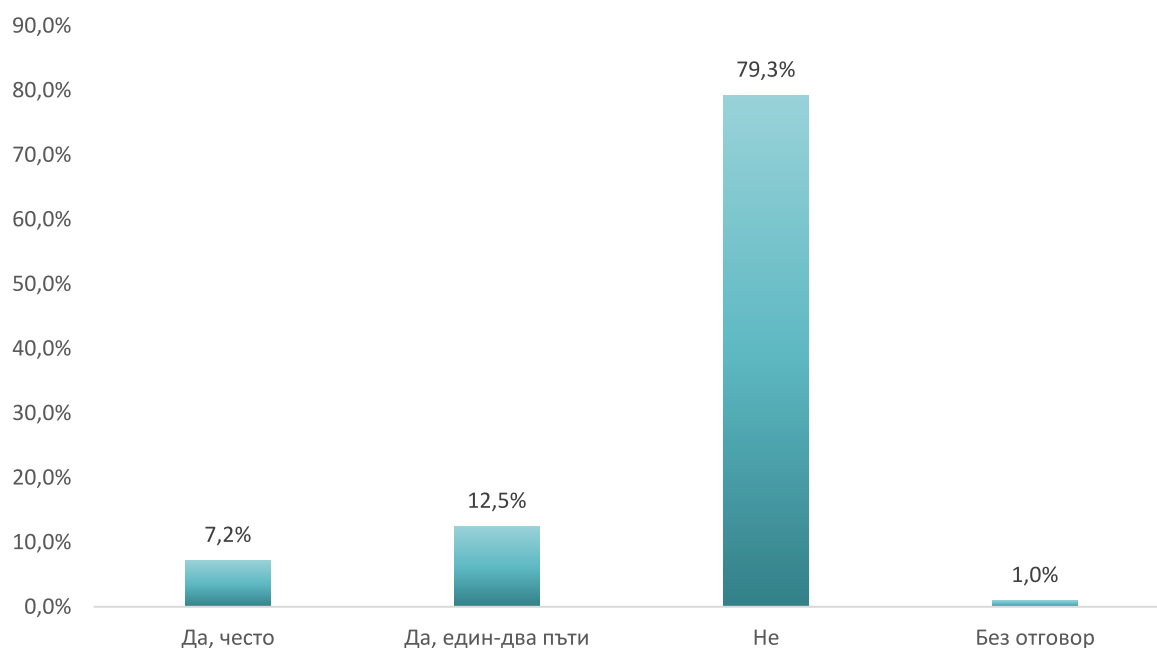


Употребата на алкохол често пъти води до конфликти и проблемни ситуации. Те биха могли да са както в семейния и приятелски кръг, така и извън него. Учениците в Хасково относително рядко са изпадали в подобна ситуация. По отношение на това, с кой и къде учениците са имали проблеми в следствие на тяхната употреба на алкохол, 6,7% отговарят, че това се е случвало с непознати хора. 6,1% са имали проблеми с приятелите си, а 6% със семейството си. 3% заявяват, че са имали проблеми със здравето, 2,9% с полиция или детски педагогически стаи, а 2,8% в училище.

С непознати хора са имали проблеми най-вече учениците от 11 и 12 клас, както и предимно момчетата. Проблеми със своите приятели обаче, са имали по-скоро момичетата и учениците в 12 клас. Това важи и за отговорилите, че са изпадали в проблеми ситуации със семейството си. Младежите отсъствали от училище повече от 3 дни, по-често от останалите са имали проблеми във връзка с употребата им на алкохол.

Наркотиците в обкръжението на младите хора

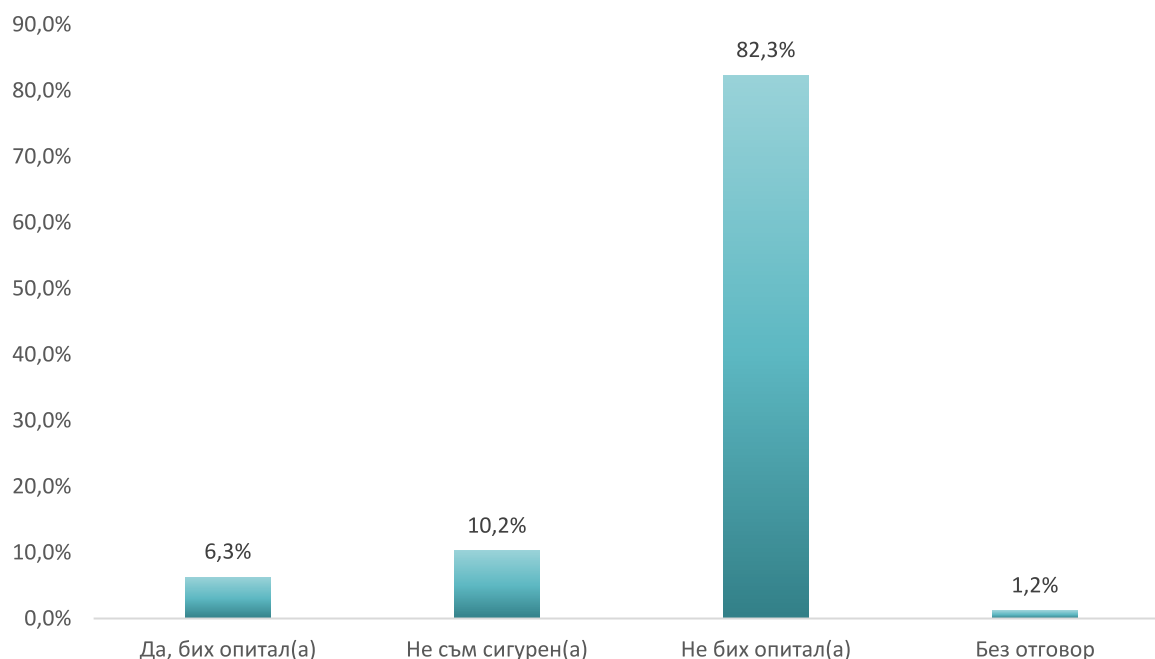
През последната година присъствал(а) ли сте на купон, на който са се вземали наркотици?



79,3% от анкетираните ученици в град Хасково заявяват, че през последната година на купон, на който се взимат наркотични вещества. 12,5% споделят, че това се е случвало, но само един два пъти. Присъствалите често на такива събирания са 7,2% от анкетираните.

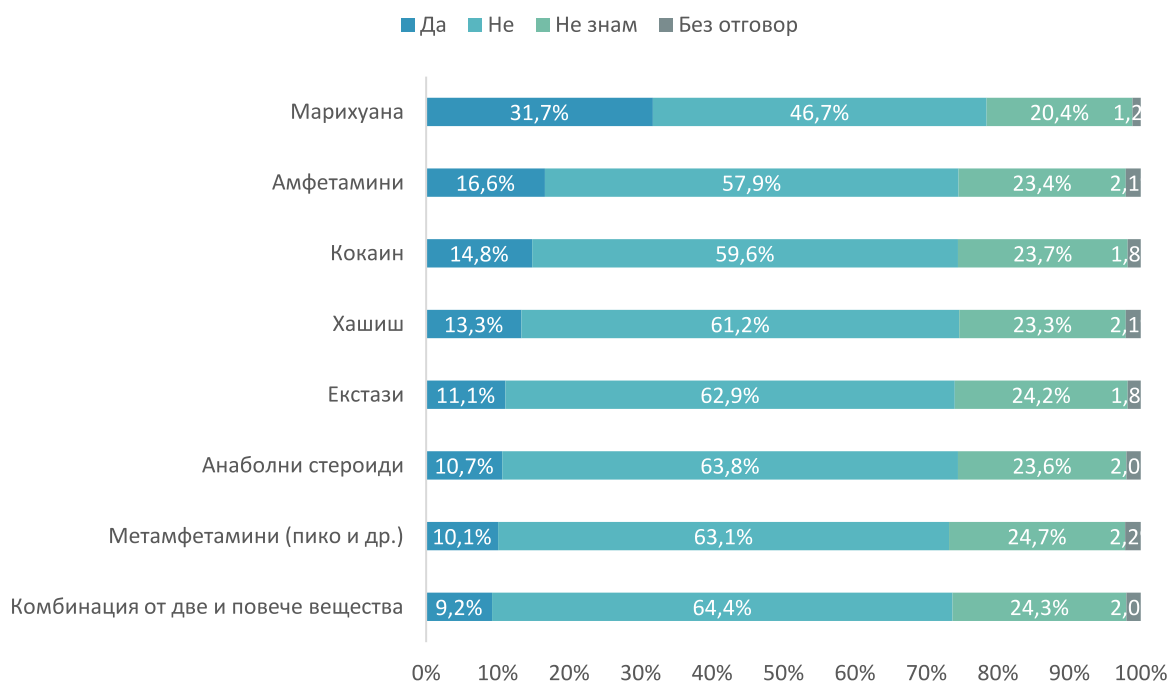
Разпределението по пол ни показва, че момчетата сравнително повече са посочвали, че това им се е случвало често, както и голям дял от учениците в 12 клас. Младежите отсъствали над 5 дни по неизвинителни причини и живеещите само с баща си, също по-често от останалите са посочвали, че това се е случвало често.

Ако Ваш приятел Ви предложи да опитате някакъв наркотик, ще се съгласите ли?

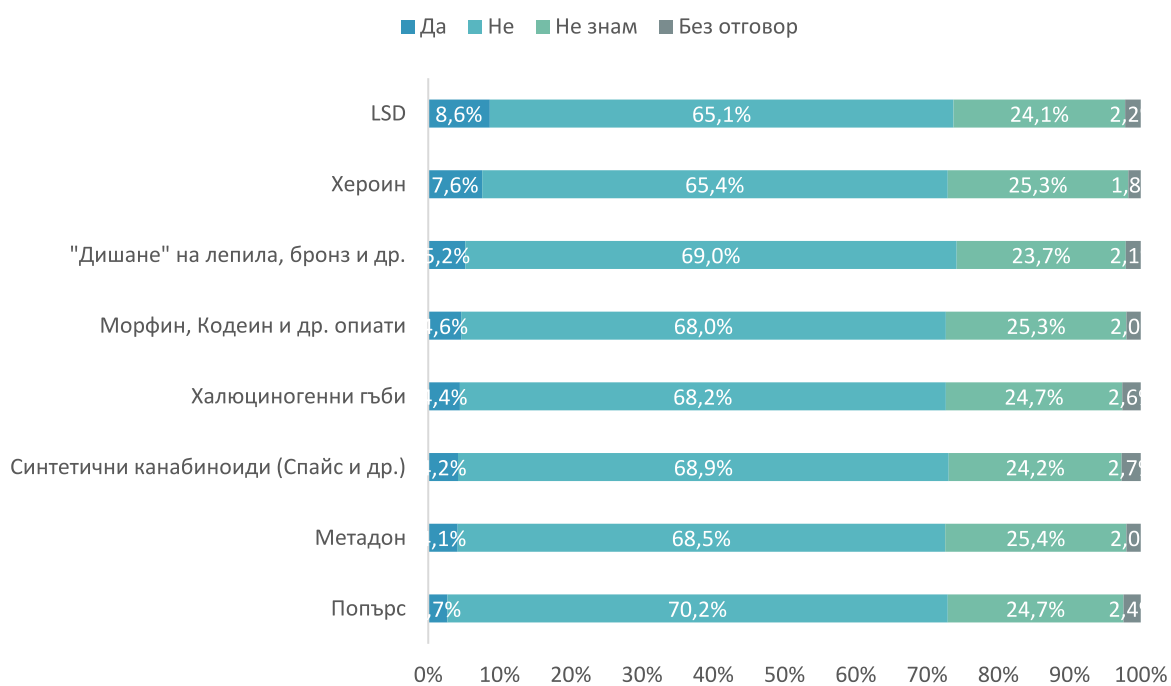


Употребата на наркотични вещества често пъти води началото си от предложение от приятел. На въпроса дали биха приели подобно предложение, 82,3% посочват, че не биха опитали. 10,2% не са сигурни как биха регирани, а 6,3% отговарят, че със сигурност биха приели. Младежите смятащи към момента на анкетиране, че биха се съгласили да опитат наркотик, ако приятел им предложи такъв, са предимно ученици от 11 и 12 клас. Забелязва се, че с увеличаването на броя неизвинени отсъствия през последните 30 дни, се увеличава и готовността на младежите да приемат наркотик предложен от приятел. Момчетата са по-склонни да приемат, като те сравнително по-често и се колебаят. По тази причина е необходимо да се говори достатъчно в училище по тези теми и да си подсигури навременна превенция. Притеснително е и силното присъствие на младежите, чиито родители имат толерантно отношение към употребяващите наркотични вещества. Те са в пъти по-готови да приемат случайно предложен наркотик спрямо останалите.

Има ли хора в обкръжението ви, които употребяват



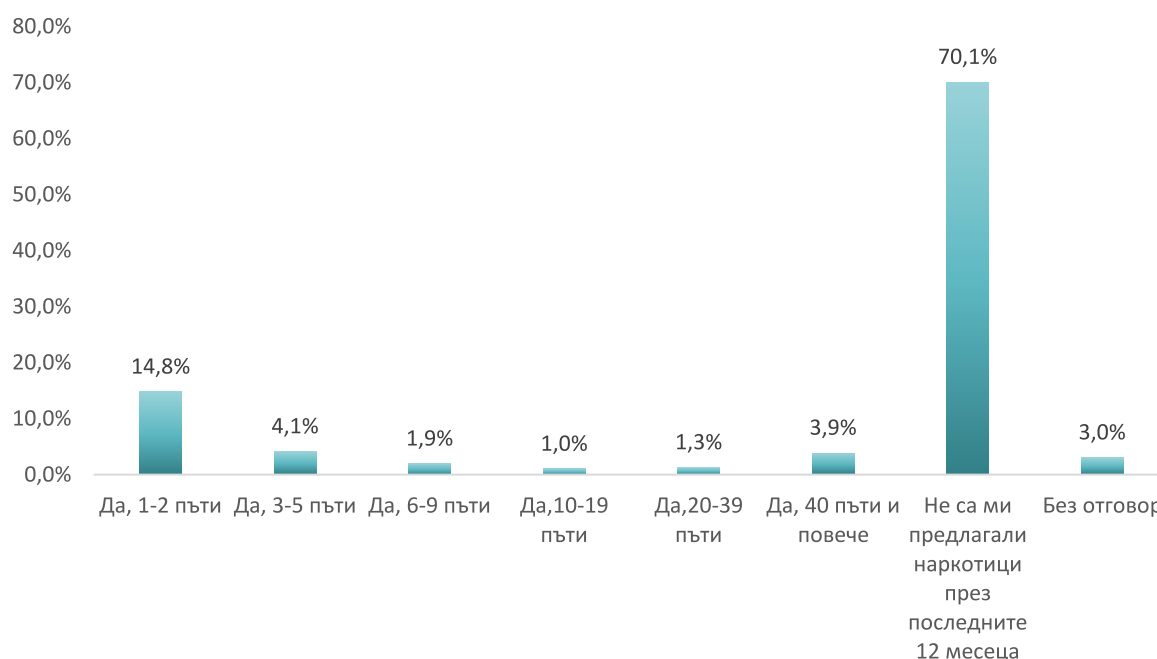
Има ли хора в обкръжението ви, които употребяват



На около 70% от участниците в изследването не е бил предлаган наркотик през последната година. Общият дял на получили такова предложение е 26,9%. 14,8% от тях заявяват, че това се е случило веднъж или два пъти, 4,1% между 3 и 5 пъти. 40 или повече пъти са били предлагани наркотични вещества на 3,9% от учениците.

На момчетата и учениците на 17 и 18 години са били предлагани по-често наркотици през изминалата година. Младежите влизаци в конфликти предимно с учители и отсъствалите от училище по неизвинителни причини през последния месец е бил предлаган наркотик сравнително по-регулярно отколкото на останалите.

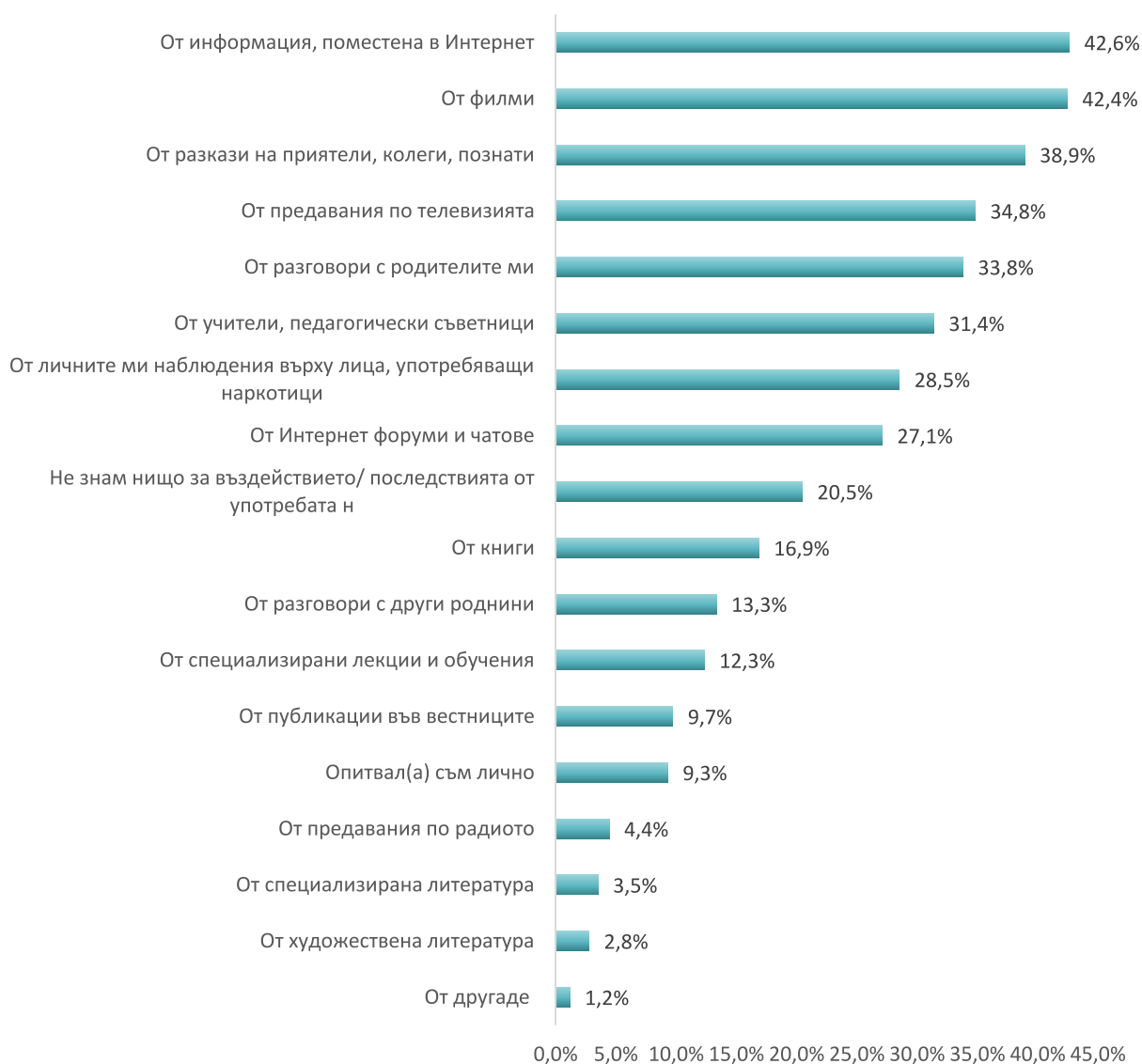
На Вас лично предлагали ли са Ви наркотици през последните 12 месеца?



На около 70% от участниците в изследването не е бил предлаган наркотик през последната година. Общият дял на получили такова предложение е 26,9%. 14,8% от тях заявяват, че това се е случило веднъж или два пъти, 4,1% между 3 и 5 пъти. 40 или повече пъти са били предлагани наркотични вещества на 3,9% от учениците.

На момчетата и учениците на 17 и 18 години са били предлагани по-често наркотици през изминалата година. Младежите влизаци в конфликти предимно с учители и отсъствалите от училище по неизвинителни причини през последния месец е бил предлаган наркотик сравнително по-регулярно отколкото на останалите.

Откъде предимно знаете за въздействието и последствията от употребата на наркотици?



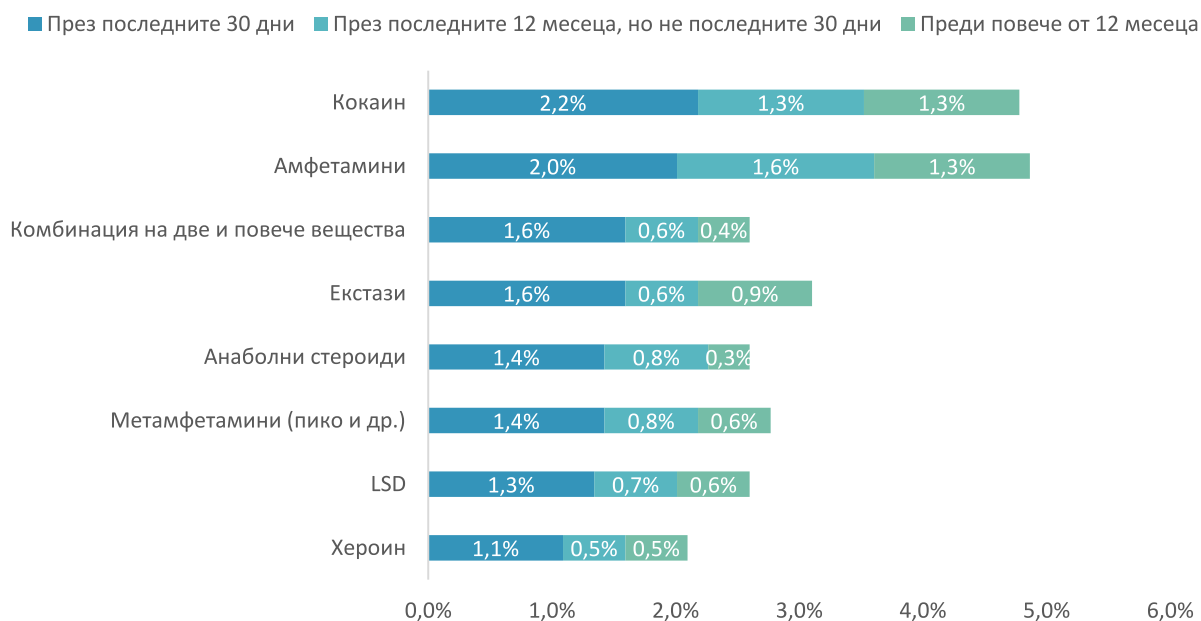
Учениците си набавят информация за въздействието от различните наркотични вещества предимно чрез информация поместена в интернет (42,6%). Със сходен процентен дял се обособява и информирането чрез филми (42,4%). 38,9% от анкетираните младежи споделят, че добиват представа за действието на наркотиците от разкази на приятели и познати, а 34,8% от предавания по телевизията. 33,8% разговарят с родителите си на тези теми, 31,4% предпочитат да говорят с учители и педагогически съветници. Най-непопулярните информационни канали сред младежите са

художествената литература, специализирана литература и предавания по радиото. Сравнително нисък е и процентния дял на тези, които предпочитат да опитат лично – 9,3%.

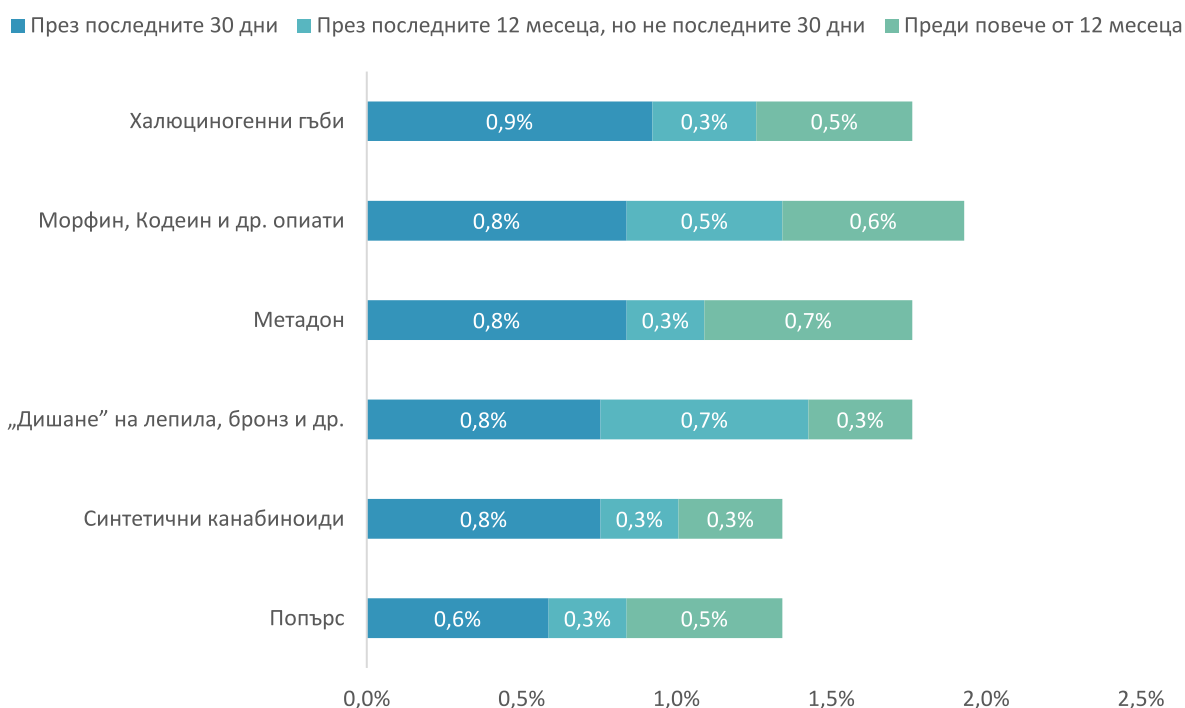
Момчетата предпочитат да се информират най-вече от интернет, докато момчетата разчитат по-скоро на филмите. Разпределението по клас ни показва, че по-малките ученици (от 8, 9 и 10 клас) предпочитат да търсят сами информацията в интернет, а младежите в 11 и 12 клас се информират от разкази на приятели и познати. Това вероятно е в резултат от това, че те по-често се намират в компания на употребяващи.

Употреба на наркотици

Кога за последно сте употребявал(а) посочените по-долу вещества?



Кога за последно сте употребявал(а) посочените по-долу вещества?



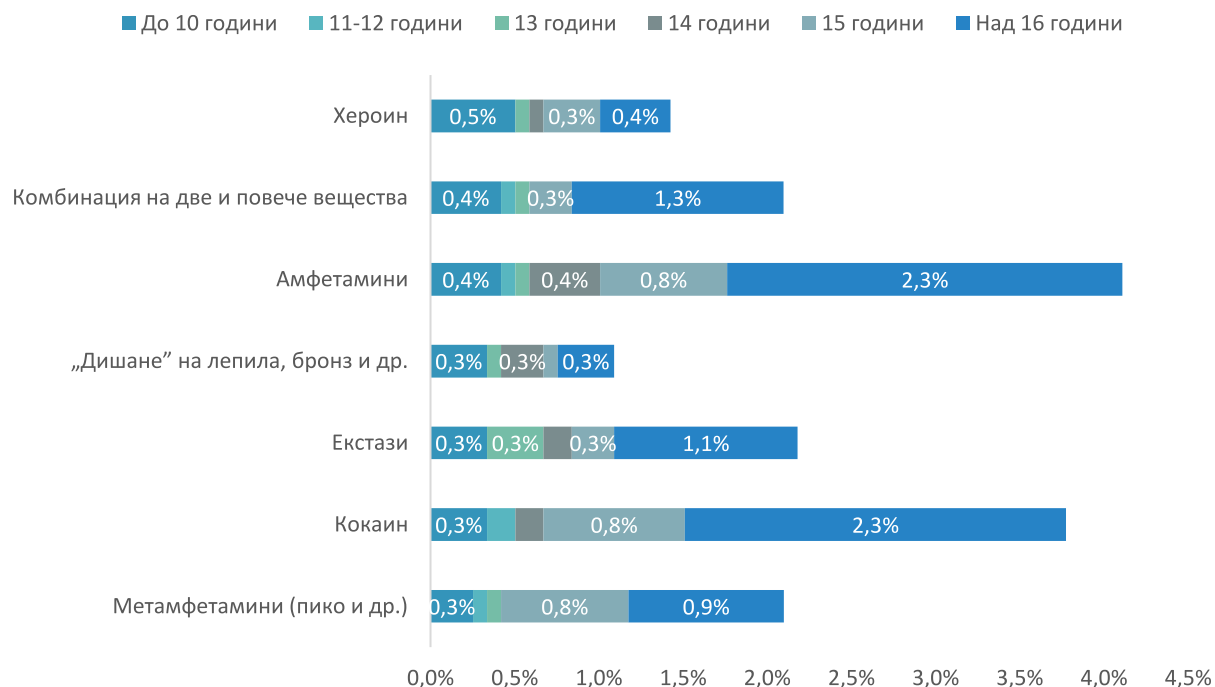
Поне веднъж съм употребявал поне едно от посочените вещества	9.5%
Употребявал съм поне едно от в-ва преди повече от 12 месеца	2.1%
Употребявал съм поне едно от в-ва през последната година	7.4%
Употребявал съм поне едно от в-ва през последния месец	4.4%

По отношение на това какво те лично са употребявали някога, най-голям дял от анкетираните споделят, че това никога не се е случвало. Употребилите обаче, са взимали най-вече амфетамини и кокаин. И за двете субстанции употребата е най-концентрирана през периода включващ последния месец. Следващите най-използвани вещества са екстази и метамфетамини. И при тях се забелязва, че по-голям дял от учениците посочват, че са ги приемали през последните 30 дни.

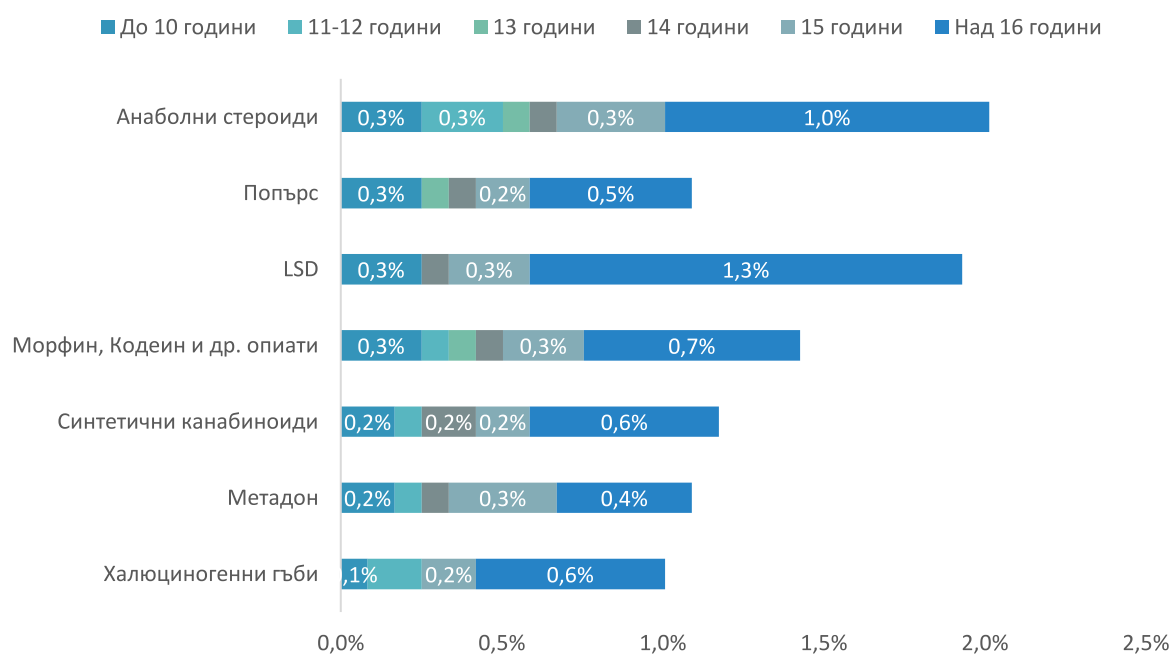
При употребата на амфетамини не се забелязва съществена статистическа разлика в разпределението по пол. Този вид вещество е взимано най-вече от младежите в 12 клас. Предимно момчетата са взимали кокаин, както и учениците от 11 и 12 клас.

Забелязва се, че младежите чиито родители имат толерантно отношение към употребяващите наркотични вещества са взимали по-често кокаин спрямо останалите.

Възраст при първа употреба на някое от посочените по-долу вещества?



Възраст при първа употреба на някое от посочените по-долу вещества?

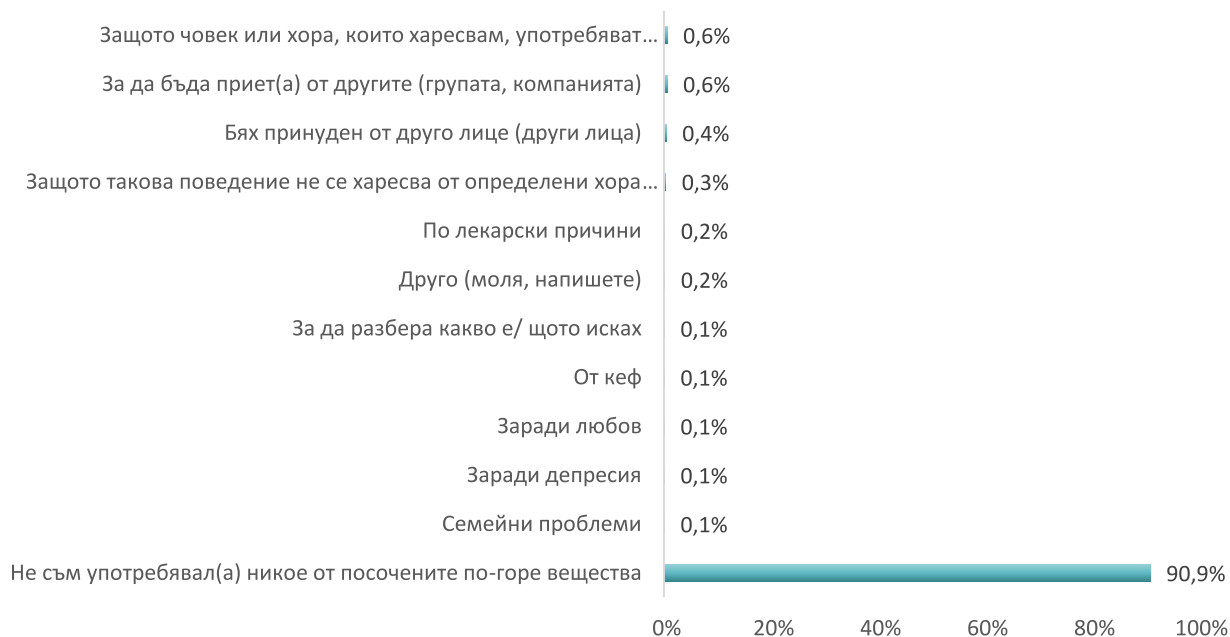


Възрастта, на която зрелостниците най-често осъществяват първата си употреба на някое от изброените вещества е след навършване на 16 години.

Каква беше причината за първата ви употреба на някое от веществата, посочени в предишните два въпроса?



Каква беше причината за първата ви употреба на някое от веществата, посочени в предишните два въпроса?



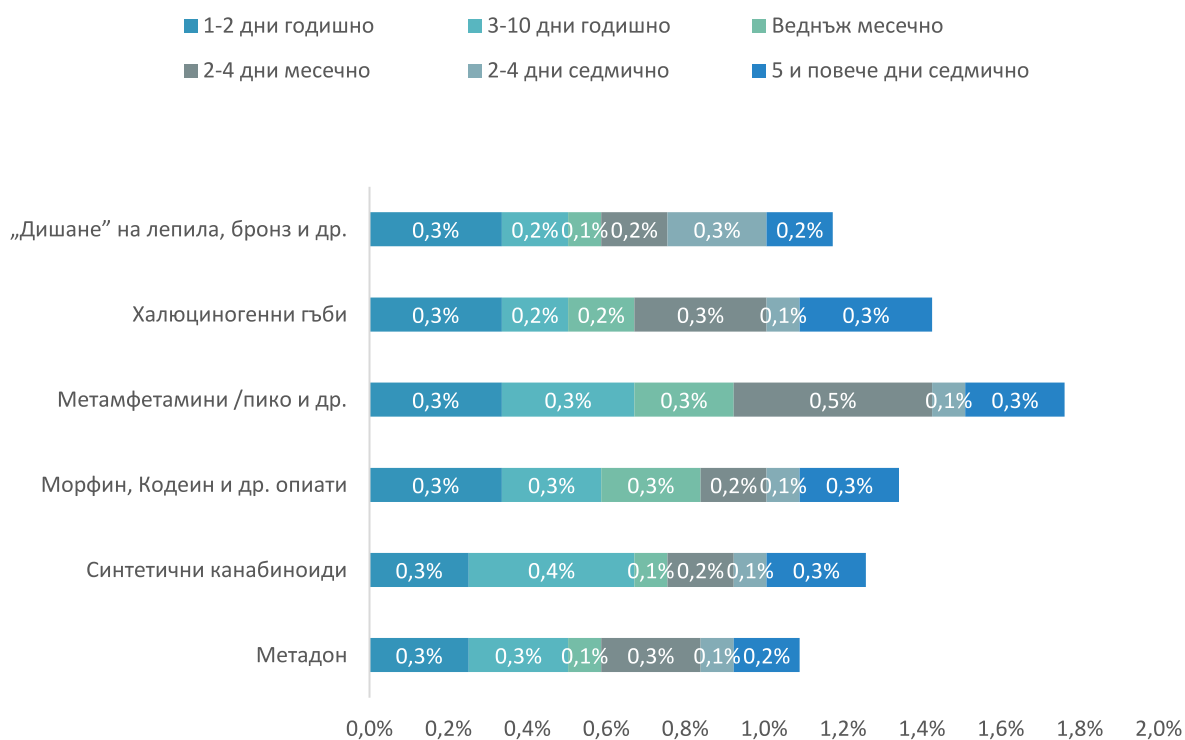
Любопитството най-често е водеща причина за опитване на някои от изброените наркотични вещества. Така са отговорили 4,6% от учениците. За 3,6% е бил временният приятен ефект, който веществото носи, а 1,8% споделят, че това се е случило от скука. Често пъти причината е свързана с проблеми в ежедневието на подрастващите, които са ги довели до вземането на това решение. 1,4% отговарят, че първата им употреба е била поради желанието им да се откъснат от действителността, а 1,2% за да отстранят психологически стрес. С процентен дял от 1,2% се обособяват и опиталите поради невъзможност да се преборят с изкушението. Тенденцията се запазва една и съща при момчетата и момичетата, като любопитството остава водеща причина, следвана от изпитването на временен приятен ефект и скука.

Младежите живеещи с възрастни, които са различни от майка и баща, по-често спрямо останалите са опитвали наркотични вещества за да покажат, че са независими, за да отстранят психологически стрес, за да се откъснат от действителността и защото не са успяли да се преборят с изкушението. Те сравнително по-често са опитвали от скука и защото е лесно и достъпно. Забелязва се и че предимно младежите отсъствали повече дни от училище по неизвинителни причини през последния месец, са били принуждавани да вземат наркотик от друго лице.

В колко дни през последните 12 месеца сте употребявал(а) някое от посочените по-долу вещества?

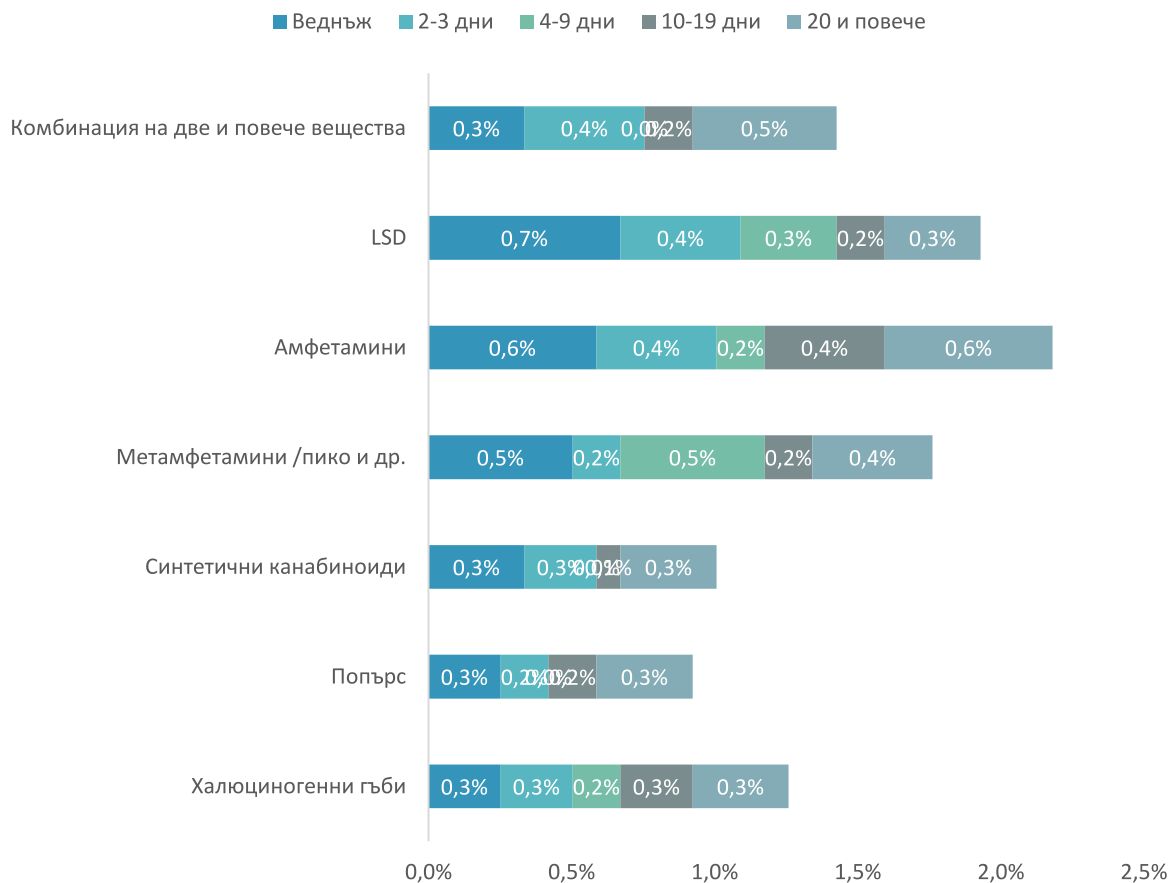


В колко дни през последните 12 месеца сте употребявал(а) някое от посочените по-долу вещества?

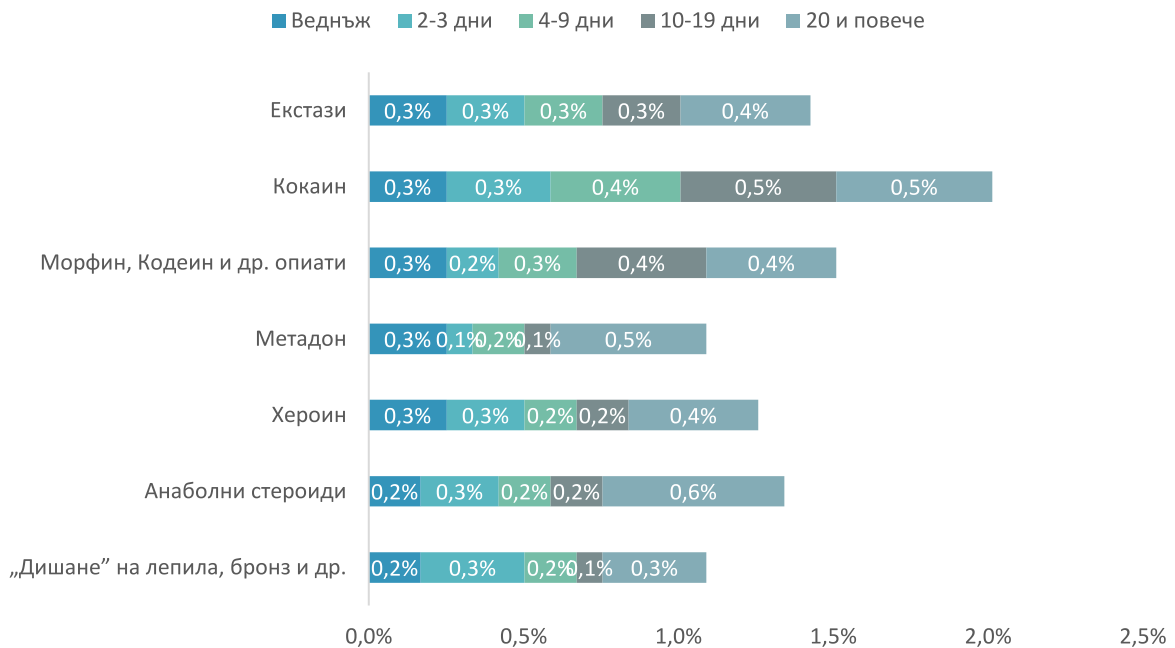


През последната година младежите са употребявали предимно амфетамини и кокаин, като употребата на амфетамини е била по-скоро през 2 до 4 дни месечно, а тази на кокаин веднъж или два пъти годишно.

В колко от последните 30 дни сте употребявал(а) някое от посочените по-долу вещества?



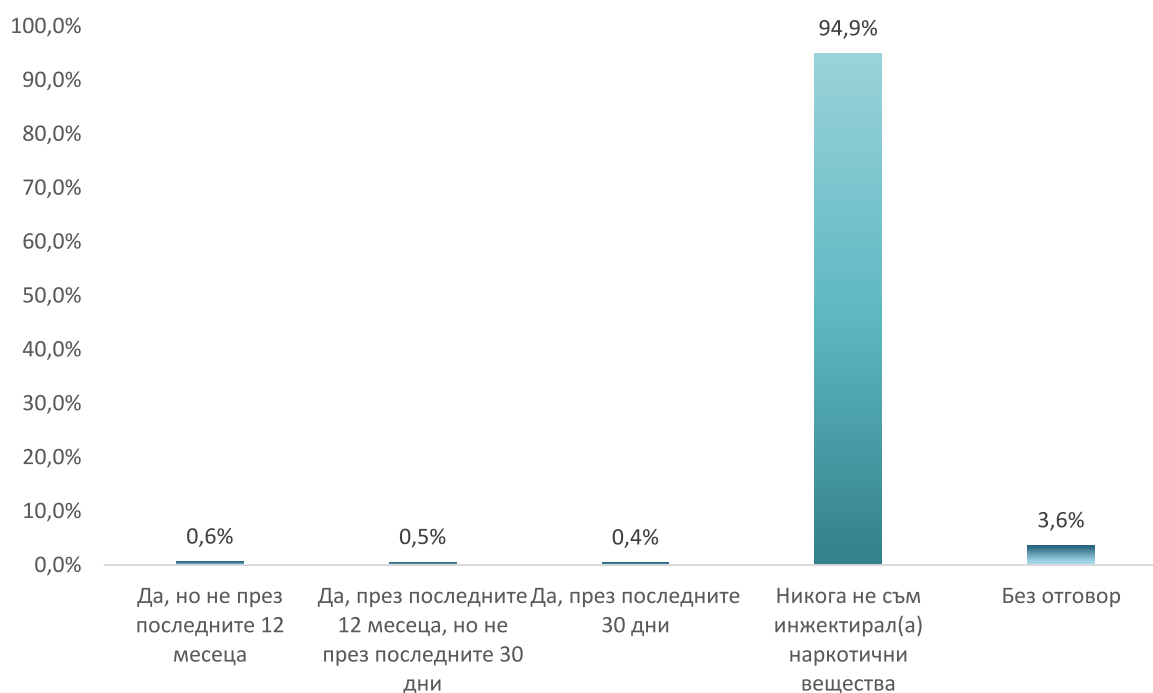
В колко от последните 30 дни сте употребявал(а) някое от посочените по-долу вещества?



Над 95% от анкетираните ученици в град Хасково не са употребявали нито един от изброените наркотици през последните 30 дни. Сред тези, които са го правили, най-употребяваните вещества са амфетамини (2,2%), кокаин (2%), LSD (1,9%) и метамфетамини (1,8%). По отношение на приема на амфетамини и метамфетамини не са забелязват ясни тенденции, докато за тази на кокаин, бихме могли да кажем, че е била сравнително регулярна. Употребата на LSD за сметка на това е била предимно веднъж през последните 30 дни.

Амфетамините са предимно употребявани от момчетата и учениците на 18 годишна възраст. Забелязва се, че момичетата по-често спрямо момчетата са опитвали само веднъж през изминали месец, докато употребата на момчетата е била най-вече през 20 дни и през последните 30 дни. Въпреки това, приема на този вид наркотик е относително рядък и засяга малка част от младежите. Кокаинът, също е по-популярен сред 18 годишните и момчетата.

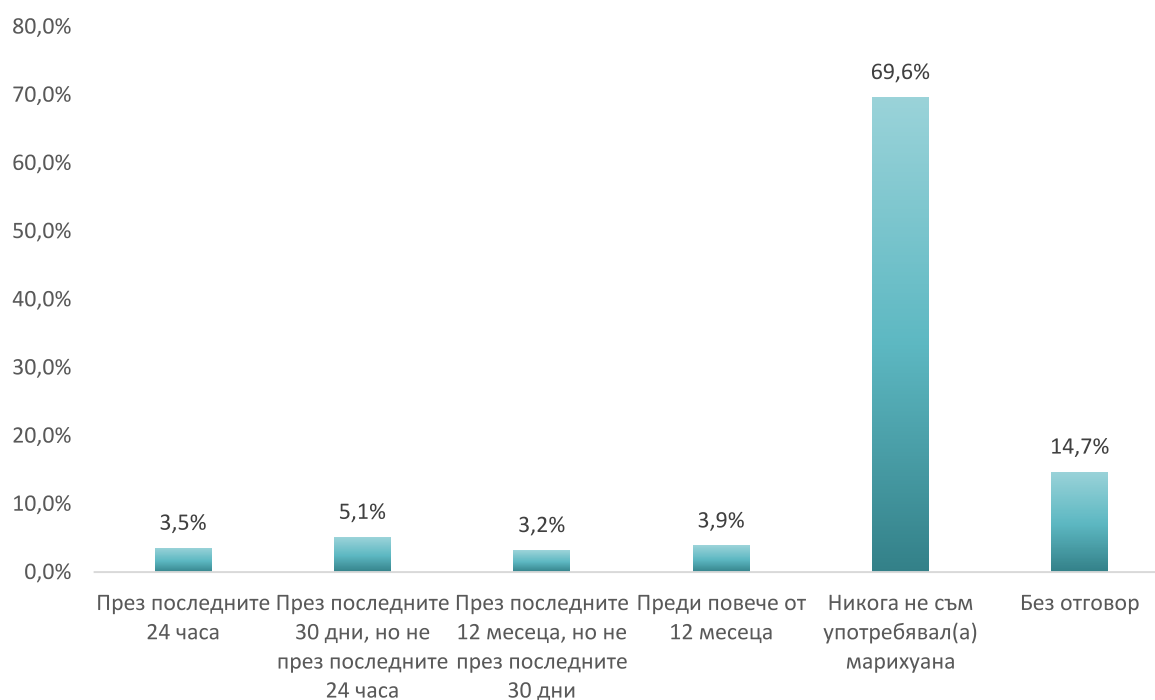
Инжектирали ли сте си някога наркотични вещества?



Инжектирането на наркотични вещества е един от най-опасните видове прием, тъй като веществото навлиза директно в кръвта и по тази причина действието е в пъти по-бързо от това на останалите. Чрез инжектиране, също така значително по-лесно би могла да бъде взета свръхдоза, която да доведе до фатален край. Около 95% от анкетираните заявяват, че не са си инжектирали наркотични вещества. 0,6% са го правили преди повече от година, 0,5% през последните 12 месеца, но не през последните 30 дни, а 0,4% признават, че са го правили през последните 30 дни.

Този вид прием на наркотични вещества е бил правен най-вече от ученици в 12 клас, като това се е случвало предимно преди повече от година.

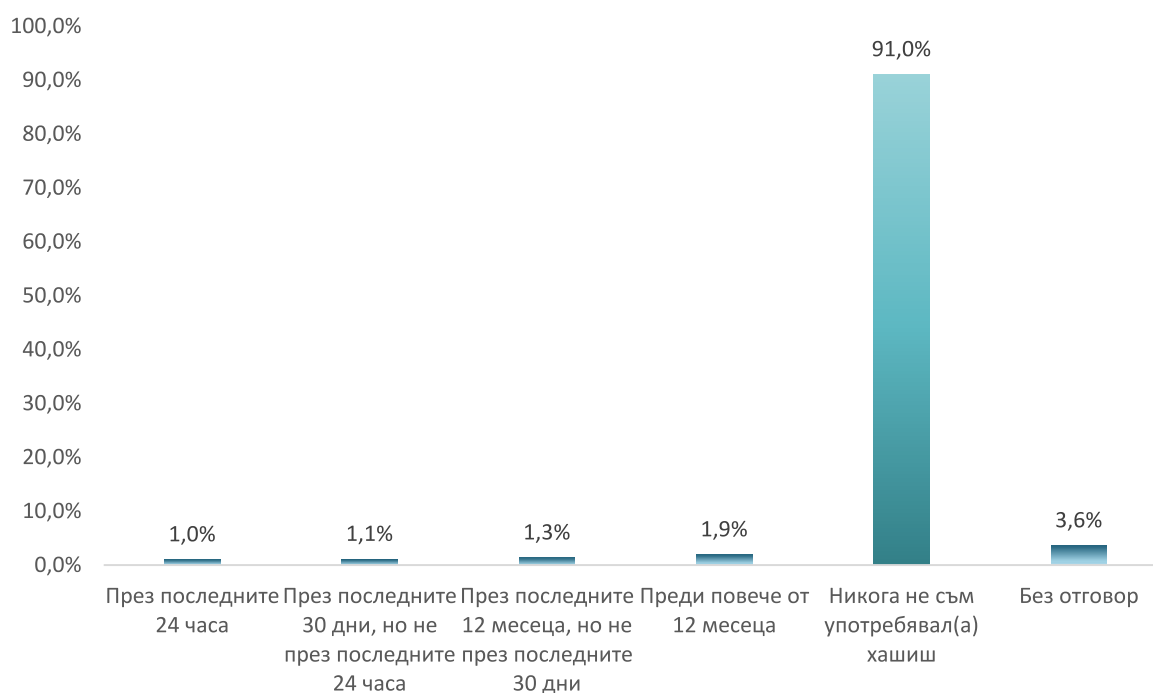
Кога за последно сте употребявал(а) марихуана?



Марихуаната безспорно е един от най-употребяваните наркотици. Според проведеното изследване сред ученици в гимназиален етап в град Хасково, пушилите марихуана са около 16% от анкетираните. За най-голяма част от тях това се е случило през последните 30 дни, но не през последните 24 часа (5,1%). 3,9% споделят, че са пушили преди повече от година, а 3,5% през последните 24 часа.

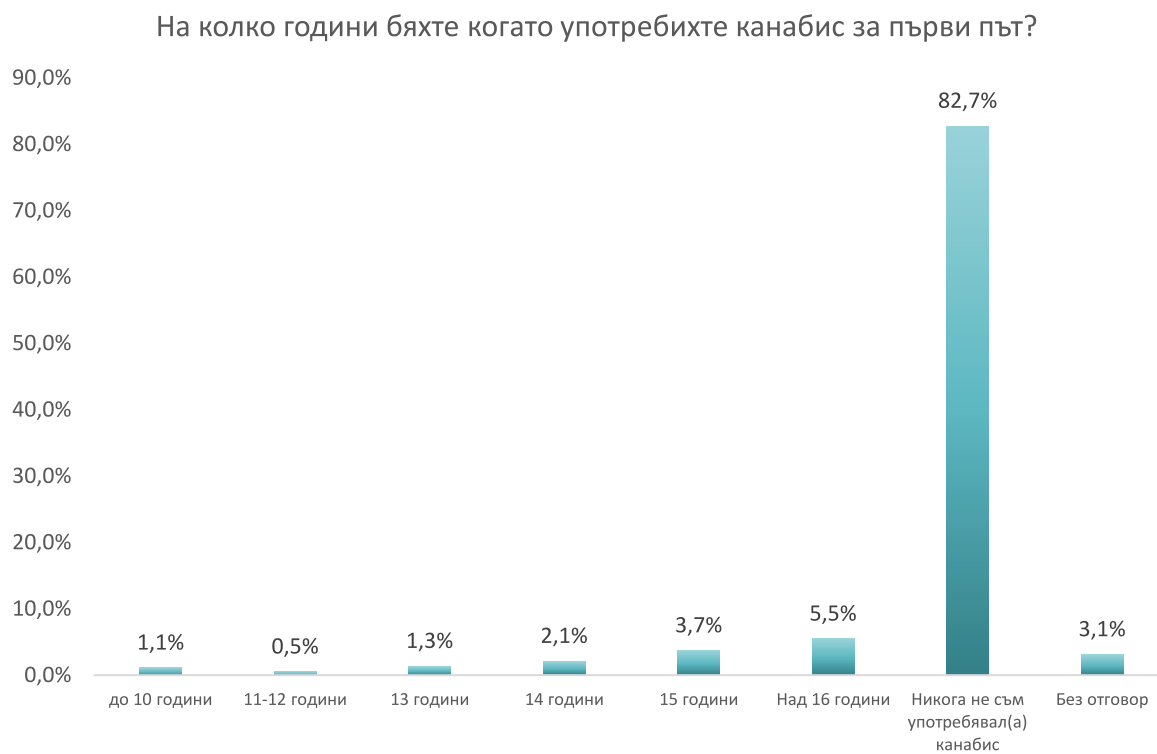
Разпределението по пол показва, че марихуаната е по-популярна сред момчетата, като те заявяват, че са пушили предимно през последните 30 дни, но не през изминалите 24 часа. Макар момчетата да употребяват този вид растителна смес по-рядко, тяхната употреба е била по-скоро през последните 24 часа. Забелязва се, че във всеки следващ клас – пушилите марихуана се увеличават.

Кога за последно сте употребявал(а) хашиш?

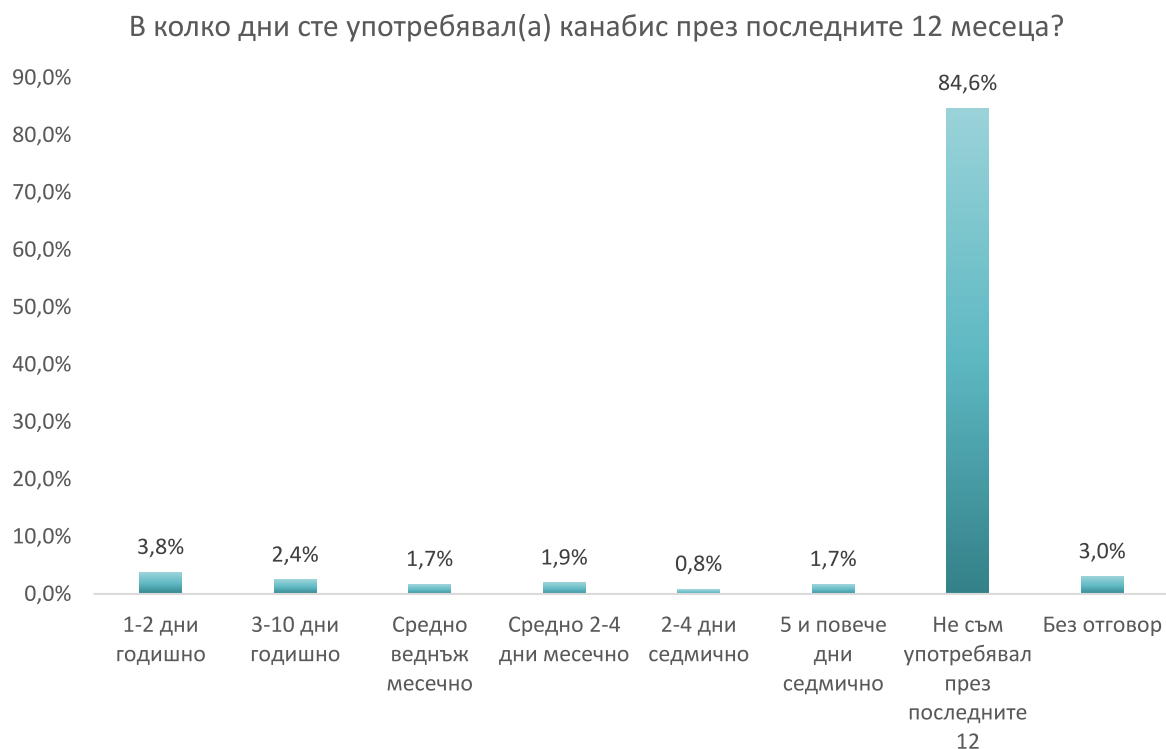


Хашишът е сходен като действие на марихуаната, но се различава с интензивността и продължителността на ефекта, поради силната концентрация на активни съставки. Той е значително по-неразпространен в сравнение с марихуаната, 91% от учениците заявяват, че никога не са го опитвали. 1,9% споделят, че са пушили хашиш преди повече от 12 месеца, 1,3% през последните 12 месеца, но не през последните 30 дни. 1,1% са употребявали този вид наркотик през последните 30 дни, но не през изминалите 24 часа, а 1% през последните 24 часа. Според получените данни от изследването, повече момчета са посегнали към този вид вещество. Момчетата признали употреба на хашиш са го правили най-вече преди повече от година или през последната година, но не през изминалите 30 дни. Отново се забелязва увеличаване на броя опитали тази смес във всеки следващ клас.

Употреба на канабис

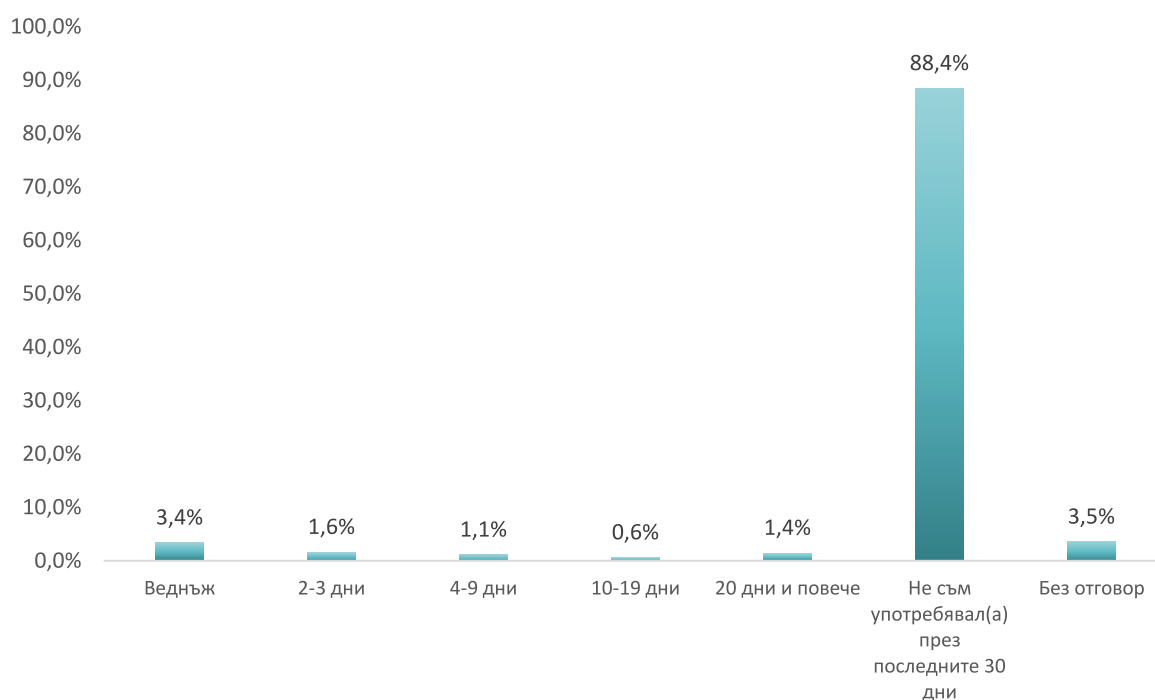


Възрастта, на която младежите опитват канабис за пръв път обикновено е след навършване на 16 години.



84,6% от анкетираните ученици в град Хасково не са употребявали канабис през последните 12 месеца. 3,8% са го правили 1 или 2 дни годишно, а 2,4% между 3 и 10 дни годишно. Употребата на месечна база е с общ процентен дял от 3,6%, като 1,7% са го правили веднъж месечно, а 1,9% между 2 и 4 дни месечно. Седмичната употреба е с общ процентен дял от 2,5%. 1,7% от анкетираните младежи споделят, че са пушили канабис 5 и повече дни седмично. Момчетата по-често са споделяли, че пушат 2-4 дни седмично или 5 и повече дни седмично. Употребата с тази регулярност е и най-силно разпространена сред учениците от 12 клас.

В колко дни сте употребявал(а) канабис през последните 30 дни?

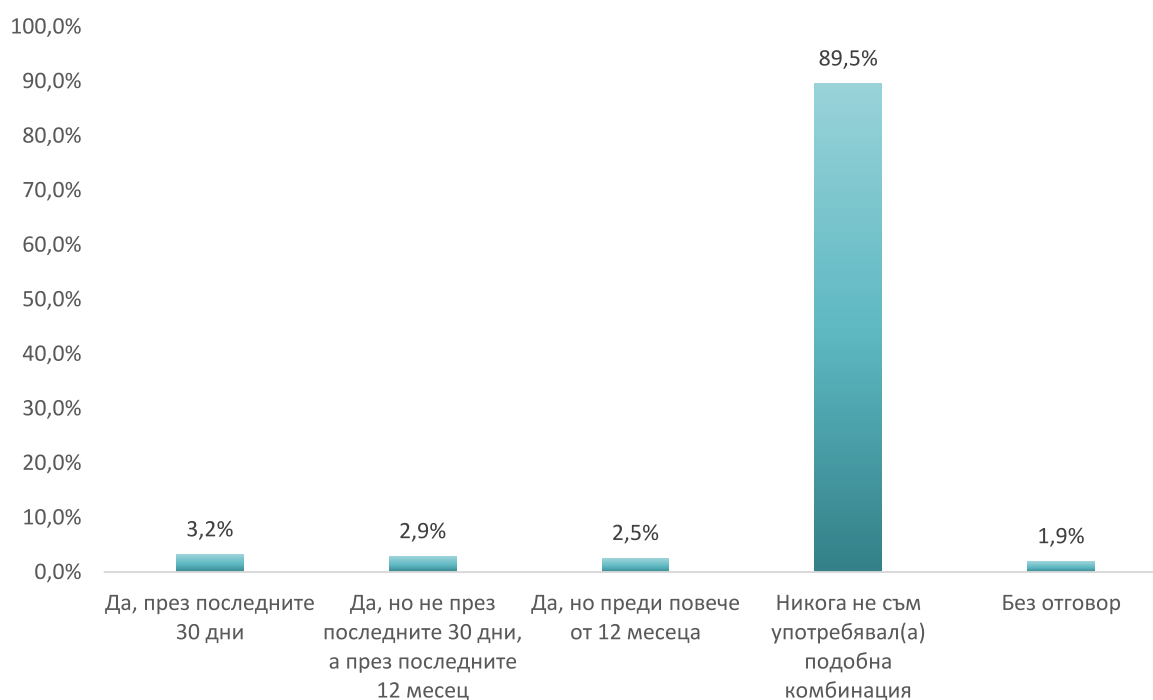


Употребилите канабис през последните 30 дни са 8,1% от анкетираните. 3,4% от младежите са пушили само веднъж през изминалия месец, 1,6% през 2-3 дни, а 1,1% между 4 и 9 дни. През 20 дни и повече са пушили канабис 1,4% от учениците.

Най-регулярната употреба, която обхваща по-голямата част от дните в месеца е била осъществявана предимно от момчета и ученици в 11 и 12 клас. Ясно се забелязва, че зрелостниците, които не са отсъствали по неизвинителни причини, много по-рядко от останалите са признавали употреба.

Учениците пушили канабис под 13 годишна възраст най-често са заявявали употреба през 20 и повече дни от месеца.

Употребявал(а) ли сте някога канабис в комбинация с алкохол?



Комбинацията на всяко едно наркотично вещество с алкохол, би могло да доведе до силни нежелани ефекти. Често пъти, тъй като веществата от рода на канабиса се смятат за сравнително безвредни, се стига до тяхното смесване с алкохолни напитки. Това обаче, може да доведе до увеличаване на ефекта от канабиса и чувството на еуфория, което от своя страна води до ускоряване на сърдечната дейност и съответно увеличаване на риска от сърдечносъдови инциденти. Този вид комбинация на алкохол с канабис не е популярен сред младежите от град Хасково, като около 90% от анкетираните ученици заявяват, че никога не са правили тази комбинация. 3,2% са го правили през последните 30 дни, а 2,9% през последните 12 месеца, но не през последните 30 дни. 2,5% са смесвали канабис с алкохол преди повече от година.

Момчетата са правили тази комбинация през последните 30 дни по-често от момичетата, а момичета са го правили предимно през последната година, но не в рамките на изминали месец.

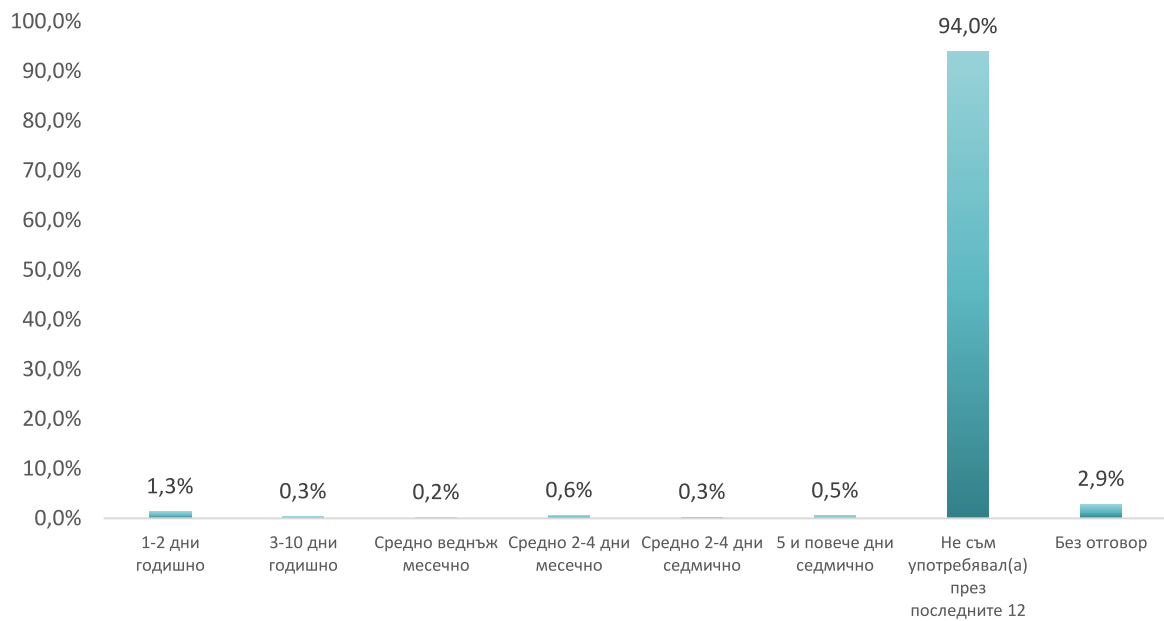
Употреба на дизайнерски наркотици. Източници на снабдяване и форма

Кога за последно сте употребявал(а) нови (т.нар. От медиите "дизайнерски") наркотици или продукти, различни от вече познатите и разпространявани като "весел чай", спайс, бонзай, соли за вана, билков тамян и пр.?



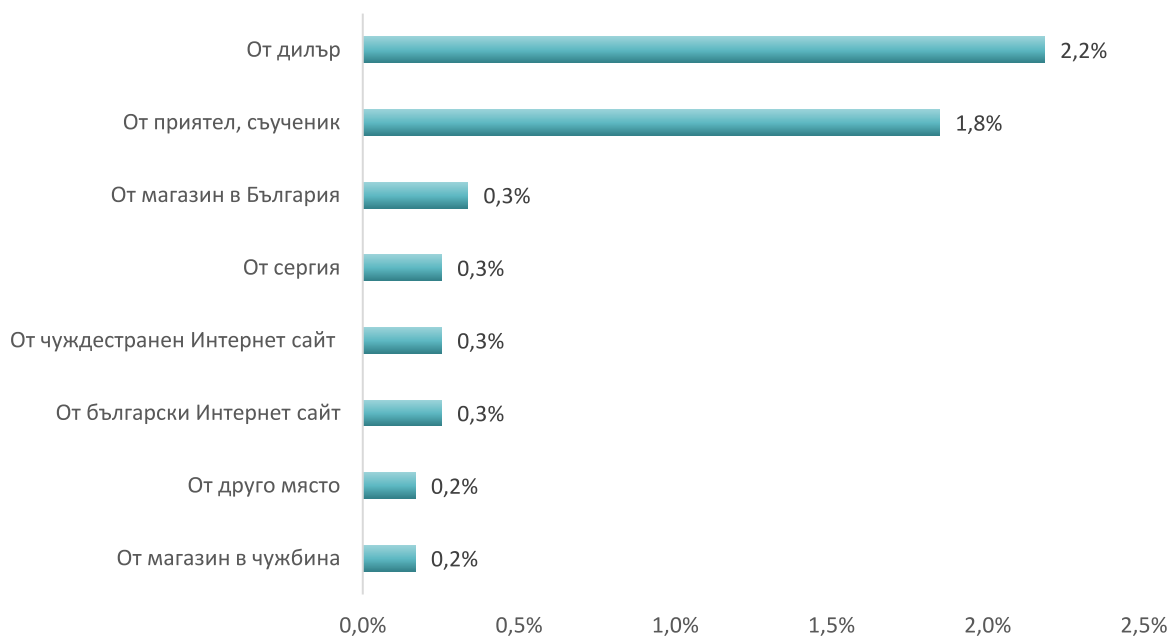
Този вид наркотични вещества е много опасен поради своята непредвидимост, тъй като тя бива създавана с цел избягване на закона чрез промяна в молекулната формула на наркотика. Това би могло да го направи както по-силен, така и много по-непредсказуем. Затова превенцията от употреба е от изключителна важност и трябва да бъде заложена в мерките срещу приема на наркотични вещества от подрастващи. Данните от изследването сочат, че броя ученици употребяващи такива вещества е сравнително малък и се изразява по-скоро в частни случаи. Според проведеното изследване в град Хасково сред ученици от 8 до 12 клас, този вид наркотични вещества не са силно разпространени. 13,8% никога не са употребявали, а 81,3% не са употребявали и не са запознати с тяхното съществуване. Употребилите са около 3%, като 1,6% споделят, че това се е случило през последните 30 дни. 0,8% са вземали дизайнерска дрога преди повече от година, а 0,7% през последната година, но не през изминалия месец. Употребата на този вид наркотици започва да присъства значително по-ясно сред младежите след завършването на 10 клас, като при учениците от 12 клас тя е най-силно изразена. Разпределението по пол не показва статистически значими разлики.

Ако сте употребявал(а) през последните 12 месеца някое от веществата, описани в предишния въпрос, в колко дни е ставало това?



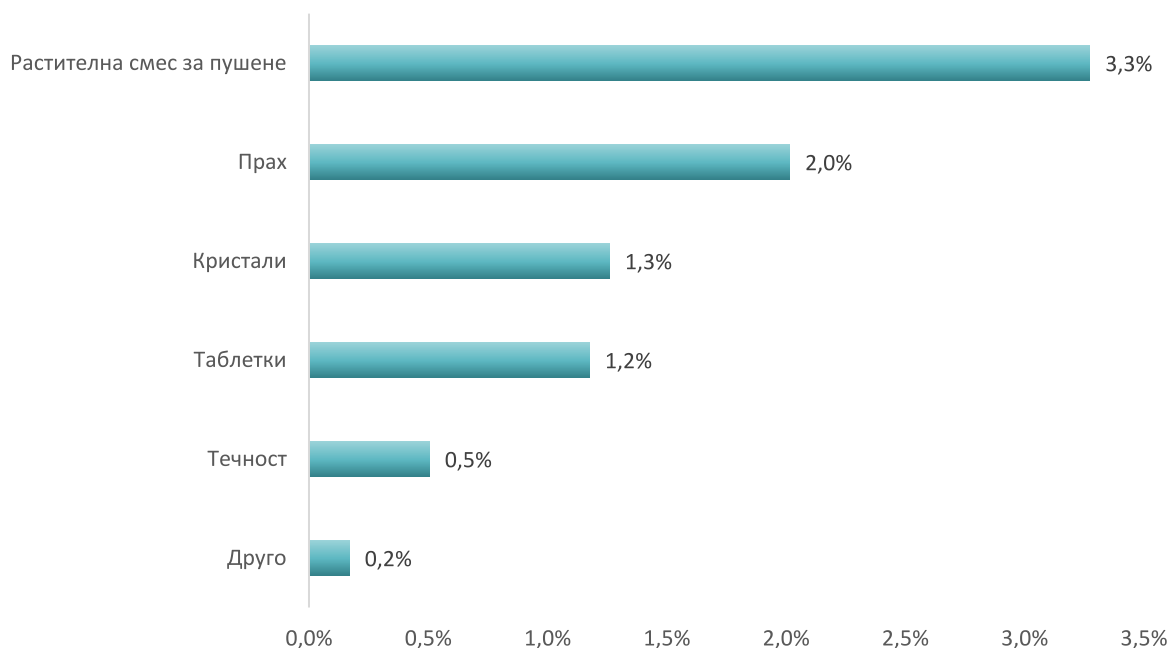
Употребата на дизайнерска дрога сред учениците от Хасково е по-скоро спорадична и се е случвала най-вече през 1-2 дни от изминалата година (1,3%). Употребяващите на седмична база (повече от 2 дни седмично), са под 1%.

От къде се снабдите/снабдявате с тях през последните 12 месеца?



С дизайнерски наркотици учениците се сдобиват най-често чрез дилър (2,2%) и приятел или съученик (1,8%). Останалите изброени възможности не са разпространени и се използват изключително рядко. Младежите от 12 клас използват по-често услугите на дилър, докато при тези от 11 клас се забелязва лек превес на избиращите да се обърнат към свой приятел/съученик. Учениците живеещи с двамата си родители по-рядко от останалите се обръщат към дилър за да се снабдят с подобни вещества.

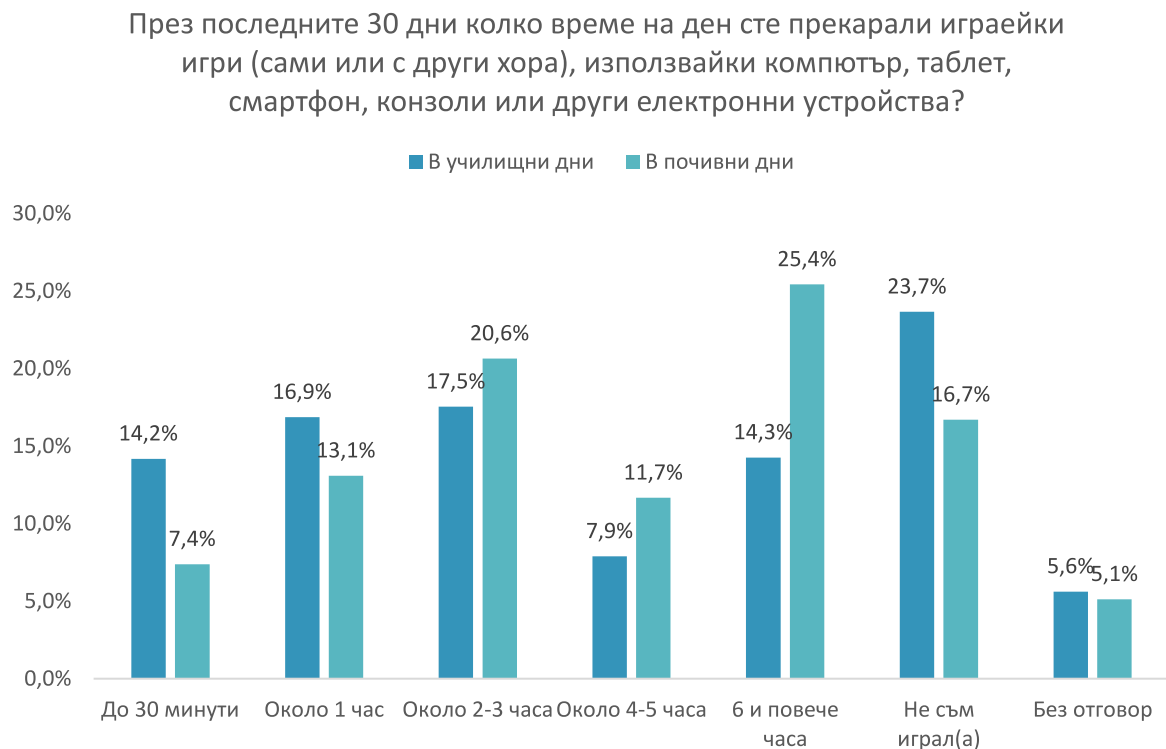
Под каква форма бяха тези вещества, които сте употребявал(а) през изминалата една година?



Формата, под която най-често се употребяват вещества сред учениците от Хасково е растителна смес за пушене. Този отговор са дали 3,3% от учениците, следващата най-разпространена форма е прах (2%). 1,3% са употребявали наркотични вещества на кристали, а 1,2% на таблетки. Кристалите и таблетките са сравнително по-популярни сред момчетата. По отношение на приема на растителна смес за пушене и прах, не се откриват значими разлики при разпределението по пол.

Дванадесетокласниците са приемали всяка от изброените форми на наркотични вещества в по-голяма степен от останалите. При тях се забелязват и завишени нива на употреба на кристали и таблетки в сравнение с останалите класове.

Други зависимости



В училищните дни анкетираните младежи са прекарвали предимно между 1 и 3 часа играейки игри, използвайки различни електронни устройства. 23,7% заявяват, че не са играли изобщо, а 14,3% са играли повече от 6 часа. По отношение на това колко време са прекарвали в игра през почивните си дни, 25,4% от младежите отговарят, че са играли 6 или повече часа, а 20,6% около 2-3 часа.

По време на училищните дни повече часове са играли момчетата. Учениците в 10 клас са прекарвали най-много време играейки на различни електронни устройства, забелязва се, че младежите отсъствали по неизвинителни причини през последните 30 дни повече от 5 дни, също така са прекарвали по-често спрямо останалите над 6 часа играейки докато са били на училище.

В почивните дни покачването на броя прекарани часове в игра е чувствително. Отново момчетата имат склонност да прекарват повече време в тези занимания, както и учениците от 9 и 10 клас. Над 45% от младежите заявили, че са отсъствали над 5 дни по неизвинителни причини от училище, заявяват, че са прекарвали почивните си дни и игра на електронни устройства, която е продължила 6 или повече часа.

Колко често през последните 12 месеца сте участвали в някоя от следните активности?

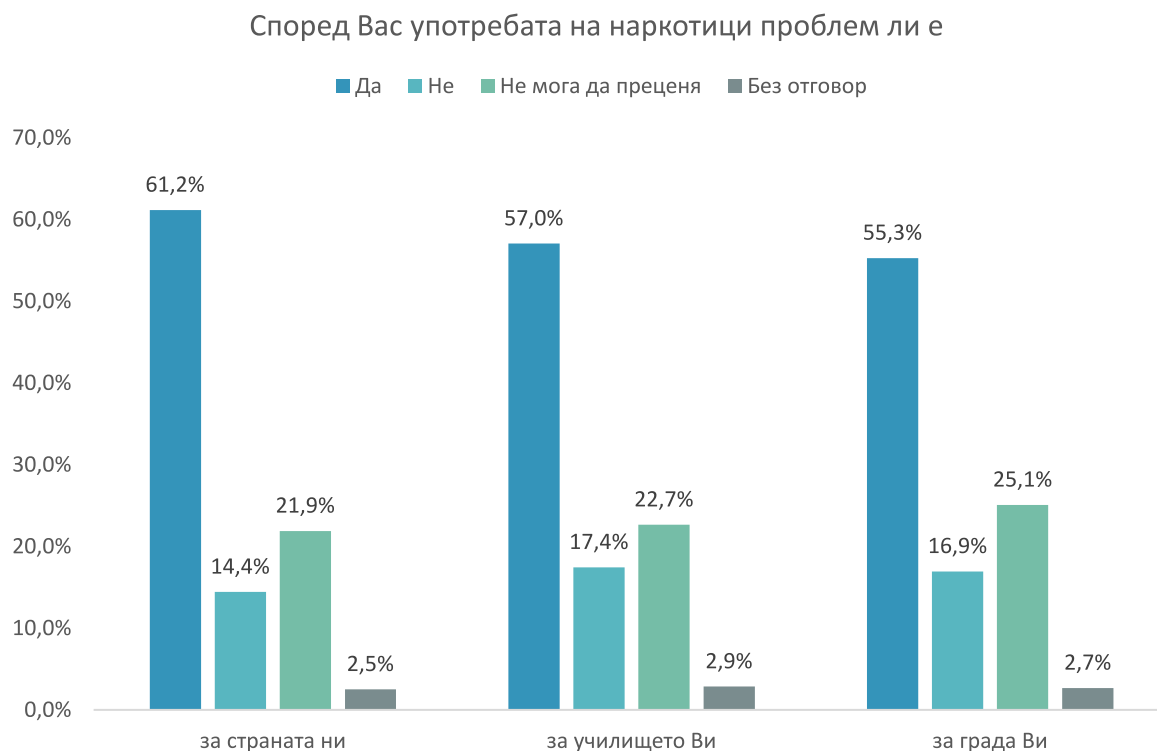


Лотарийните игри (билети) са най-популярни сред учениците в Хасково. 35,4% заявяват, че са участвали в подобен вид активност, като 19,1% са го правили няколко пъти или по-рядко през годината, 8,6% поне веднъж месечно, а 7,6% поне веднъж седмично. Следващият най-популярен вид игра е участието в томболи. В томболи са участвали 22,5% от учениците и това отново се е случвало предимно само няколко пъти или по-рядко в последните 12 месеца (12,8%). Българският спортен тотализатор и игралните автомати са сравнително еднакво разпространени сред учениците. Тях играят около 13% от анкетираните младежи.

По отношение на всяка от изброените активности, десетокласниците най-силно присъстват при участието поне веднъж седмично. Също така, поне веднъж седмично закупуват лотарийни билети, участват в томболи, Българският спортен тотализатор и игрални автомати предимно момчетата.

Информираност и нагласи относно употребата на психоактивни вещества

Отношение към употребата на психоактивни вещества



Според най-голям дял от анкетираните ученици, употребата на наркотици е проблем за страната (61,2%). 57% смятат, че това е проблем за училището им, а 55,3% за града. Тъй като, всяко от твърденията събира процентен дял от над 55%, можем да заключим, че употребата на наркотични вещества се счита за проблем и за страната, и за града и училището.

Учениците от 8 клас изразяват най-силно притеснението си по отношение на всяко едно от твърденията. Момичетата, също показват значително по-силно съгласие с това, че употребата на наркотични вещества представлява проблем.

Според вас каква е причината връстниците ви да употребяват наркотици?

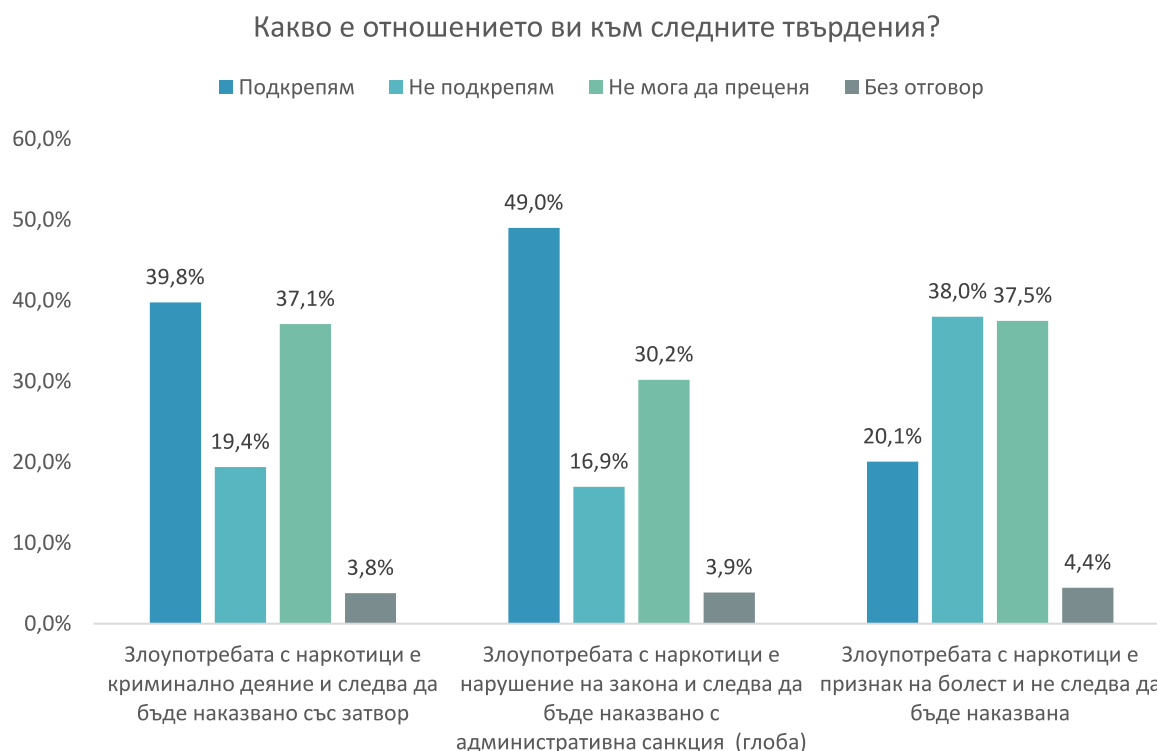


Според анкетираните младежи от град Хасково, причината техните връстници да употребяват наркотици е за да бъдат приети от другите (39,5%) и за удоволствие (39,4%). 37% смятат, че това се случва от любопитство, а 33,2% отговарят, че не могат да преценят.

Следващите най-често посочвани от младежите причини са свързани с трудности, с които, според тях, връстниците им се сблъскват и не могат да преодолеят. 27,1% отговарят, че причината са проблеми при общуването, 26,6% за отстраняване на психологически стрес, а 24,4% смятат, че това се случва, защото са самотни.

Разпределението по пол ни показва, че момчетата сравнително по-често не могат да отговорят защо това се случва. Значително повече вземат отношение и учениците от

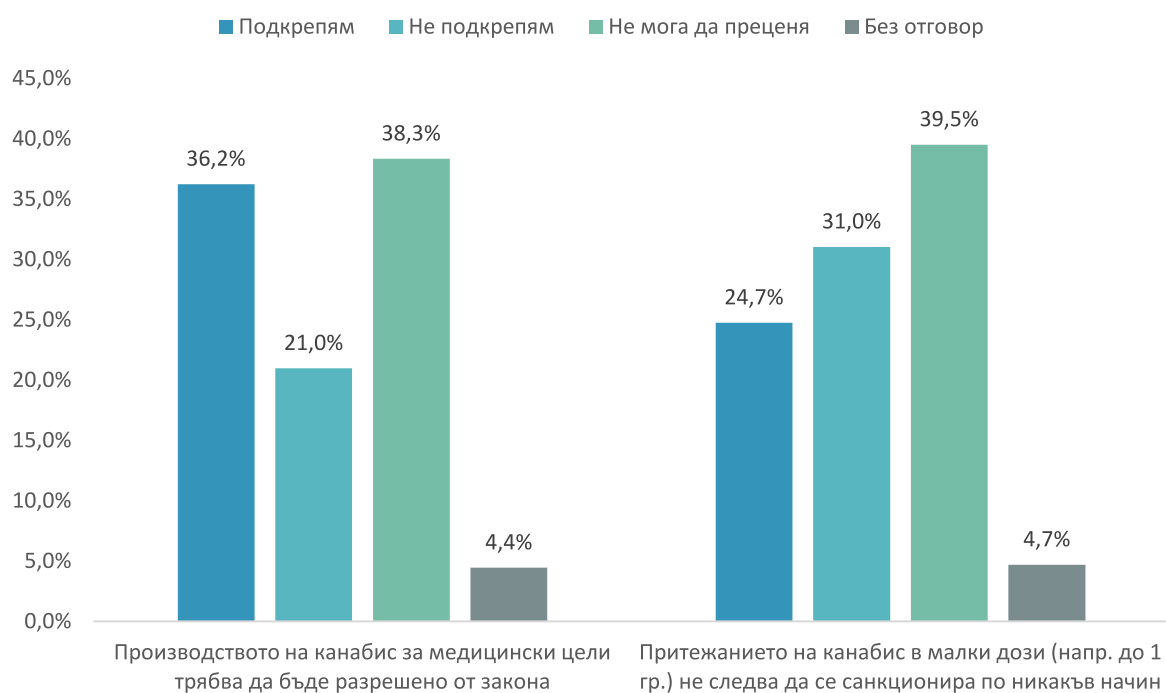
12 клас. Това вероятно е в резултат от това, че имат повече приятели и познати сблъсквали се с употреба на наркотични вещества.



По отношение на това как законът следва да ограничава употребата на наркотични вещества, 49% анкетираните ученици в град Хасково отговарят, че злоупотребата с наркотици трябва да бъде наказвана с административна санкция. 39,8% пък смятат, че наказанието трябва да бъде затвор. Едва 20% смятат, че подобна прекомерна употреба на забранение вещества е болест и трябва да бъде третирана като такава.

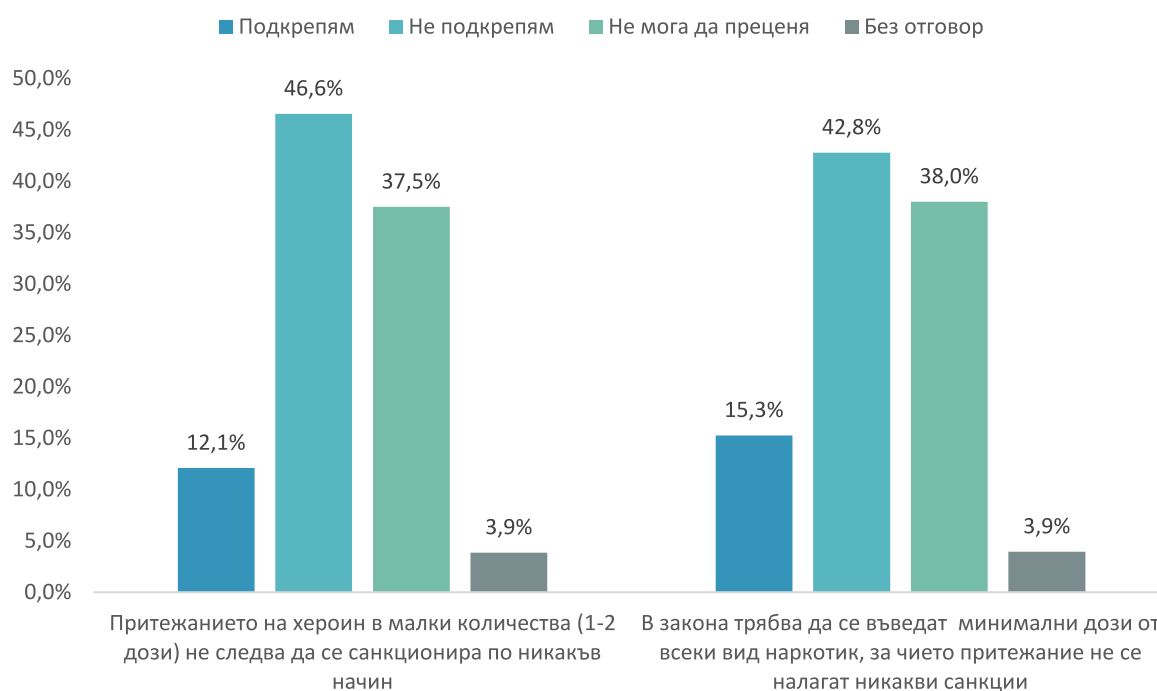
Учениците от 8 клас най-категорично осъждат употребата на наркотични вещества и заявяват, че това трябва да бъде наказвано със затвор. По отношение на въвеждането на административна санкция като вид наказание за употребяващите е подкрепено най-силно от дванадесетокласниците и момичетата. Като болест го определят предимно младежите от 11 клас.

Какво е отношението ви към следните твърдения?



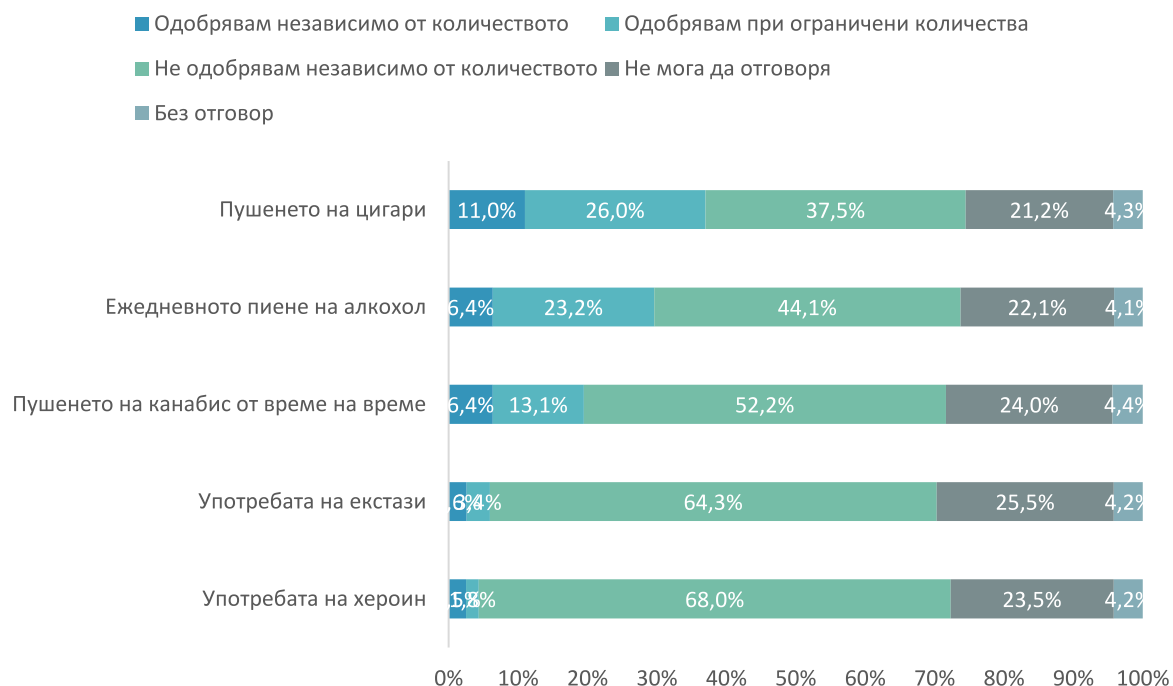
Производството на канабис с медицински цели се одобрява от 36,2%, а 21% не подкрепят подобна промяна в закона. Към въвеждането на минимални дози, учениците са по-скоро отрицателно настроени. По отношение на въвеждането на минимални дози за лична употреба, най-добре се приема снемане на санкциите при притежание на малки дози канабис, като 24,7% отговарят, че са съгласни с това. Въпреки това, най-висок остава дялът на заявилите, че са против – 31%. И двете предложения са подкрепени най-вече от ученици от горните класове и момичета.

Какво е отношението ви към следните твърдения?



За притежанието на лични дози хероин настроенията са значително по-категорични, в сравнение с тези за марихуаната. 46,6% от младежите не са съгласни с въвеждането на подобна възможност. Около 12% са съгласни да се въведат. На общия въпрос, уточняващ дали всъщност трябва всички наркотици да бъдат позволени за лична употреба, 15,3% отговарят, че трябва да бъдат въведени минимални дози от всеки наркотик. 43,8% не са съгласни с това, а 38% не могат да преценят. Притежанието на хероин е подкрепено с лек превес от момчетата и младежите в 11 клас. Въвеждането на минимални дози от всеки наркотик е най-силно подкрепено отново от учениците в последните класове, но този път превес взимат момичетата, 17,5% от тях подкрепят подобна промяна в закона срещу 13,4% от страна на момчетата.

Какво е отношението ви към:

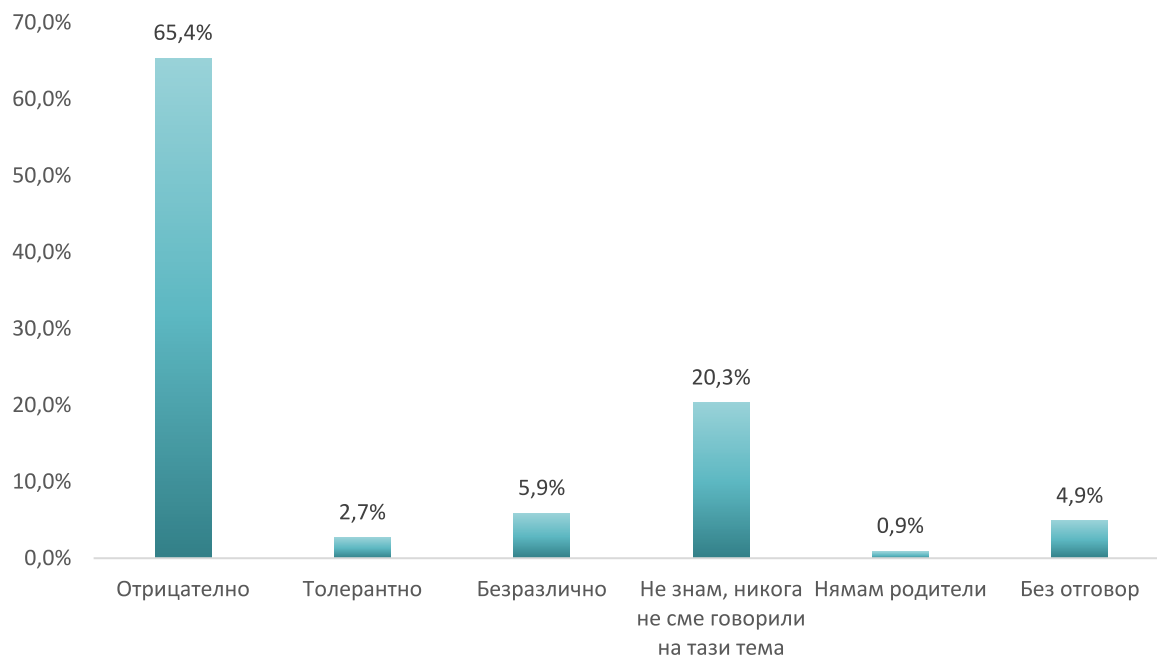


Употребата на екстази и хероин събира най-силно неодобрение, като 64,3% не одобряват вземането на екстази независимо от количеството, а 68% не одобряват приема на хероин независимо от количеството.

Пушенето на канабис от време на време, също не събира особено силно одобрение, като 52,2% не го одобряват при никакви обстоятелства, 13,1% смятат, че при ограничени количества това не би създавало проблем, а 6,4% го одобряват без значение в какви количества се прави.

Най-положителни са мненията за употребата на цигари и алкохол. 11% одобряват пушенето независимо от количеството, а 26% при ограничени количества. Ежедневната консумация на алкохол се одобрява от 6,4% независимо от това в какви количества е и 23,2 при ограничени количества.

Какво е отношението на родителите Ви към лицата, употребяващи наркотици?



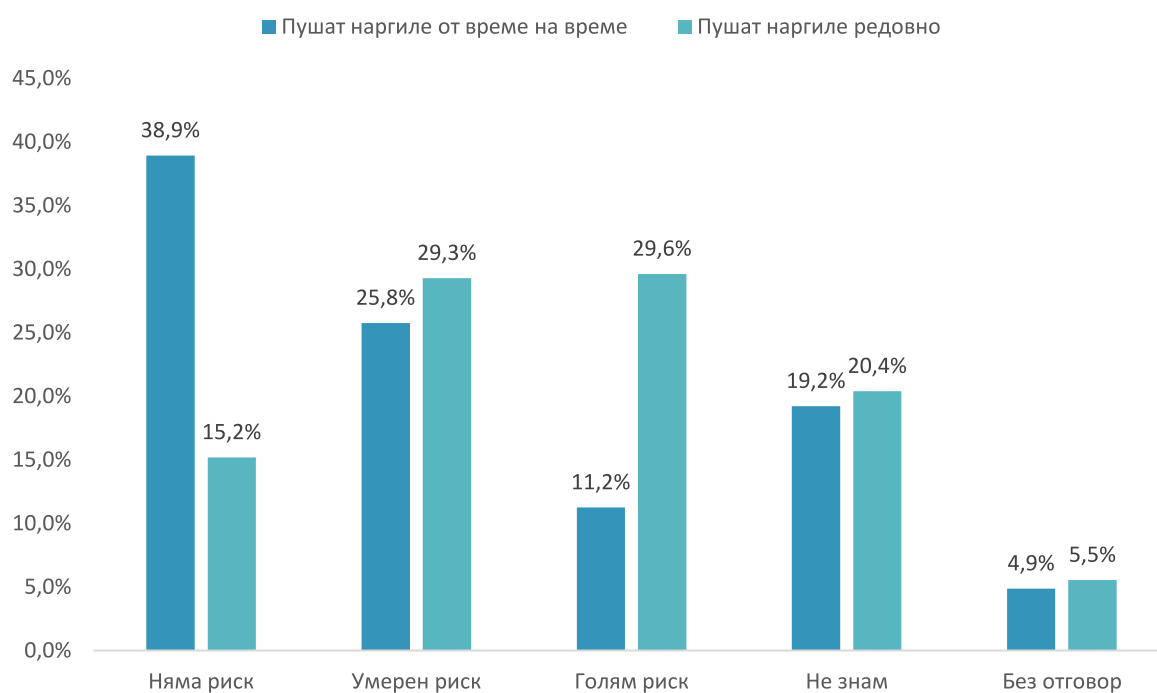
65,4% смятат, че родителите им имат отрицателно мнение към употребяващите наркотични вещества, 5,9% смятат, че отношението им е безразлично, а 2,7% толерантно.

Рискове за здравето от употребата на цигари, алкохол и наркотични вещества



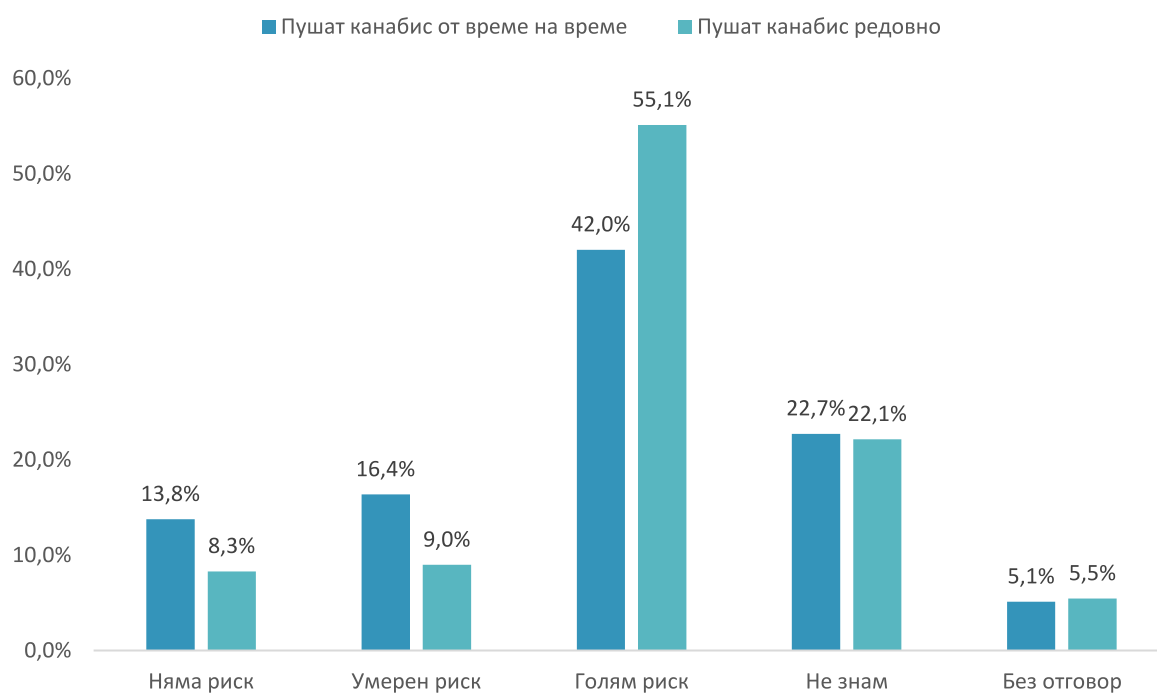
Според 15,2% от анкетираните ученици, употребата на цигари от време на време крие голям риск, докато 58,1% обаче смятат, че ако тази употреба надминава една кутия дневно крие голям риск. Момичетата са сравнително по-положително настроени към употребата на цигари от време на време, както и учениците от 11 клас. За сметка на това, момичетата по-често са отговаряли, че смятат употребата включваща над 20 цигари дневно за криеща голям риск.

Смятате ли, че има риск за здравето на хората, които:



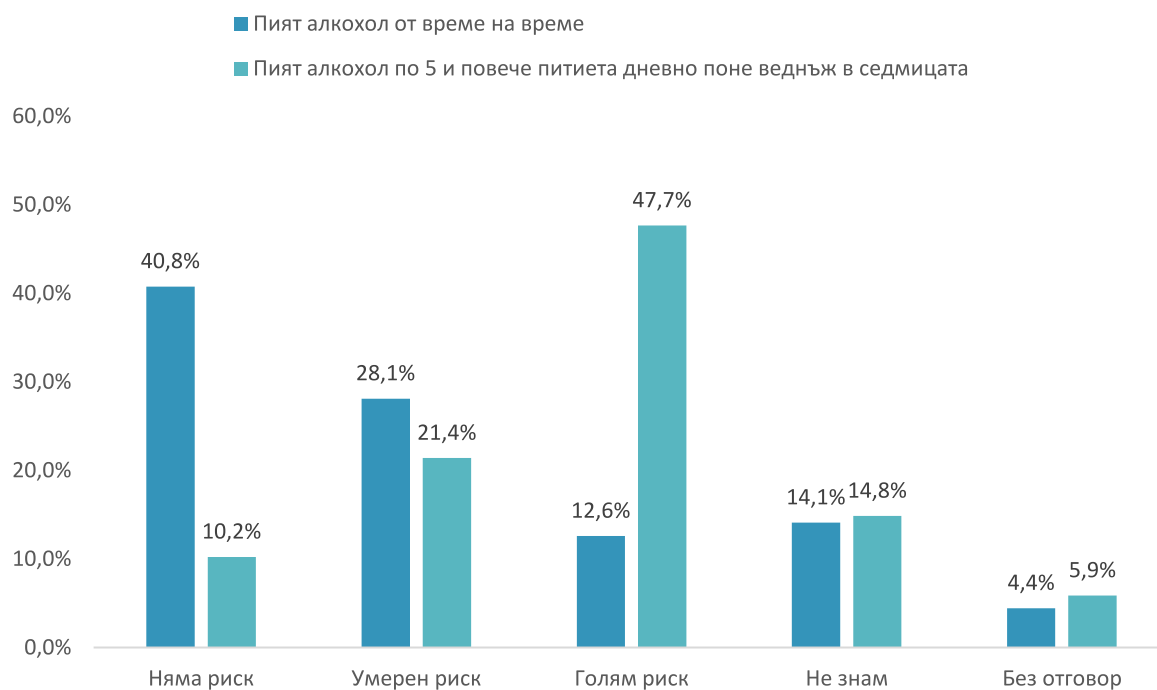
Пушенето на наргиле от време на време се смята за безопасно от 38,9% от младежите. 25,8% смятат, че крие умерен риск, а 11,2% голям риск. Редовната употреба на наргиле се смята за некриеща опасност от 15,2% от учениците. 29,3% смятат, че крие умерен риск, а 29,6% голям риск. Употребата на наргиле е една от най-подценяваните от изброените.

Смятате ли, че има риск за здравето на хората, които:



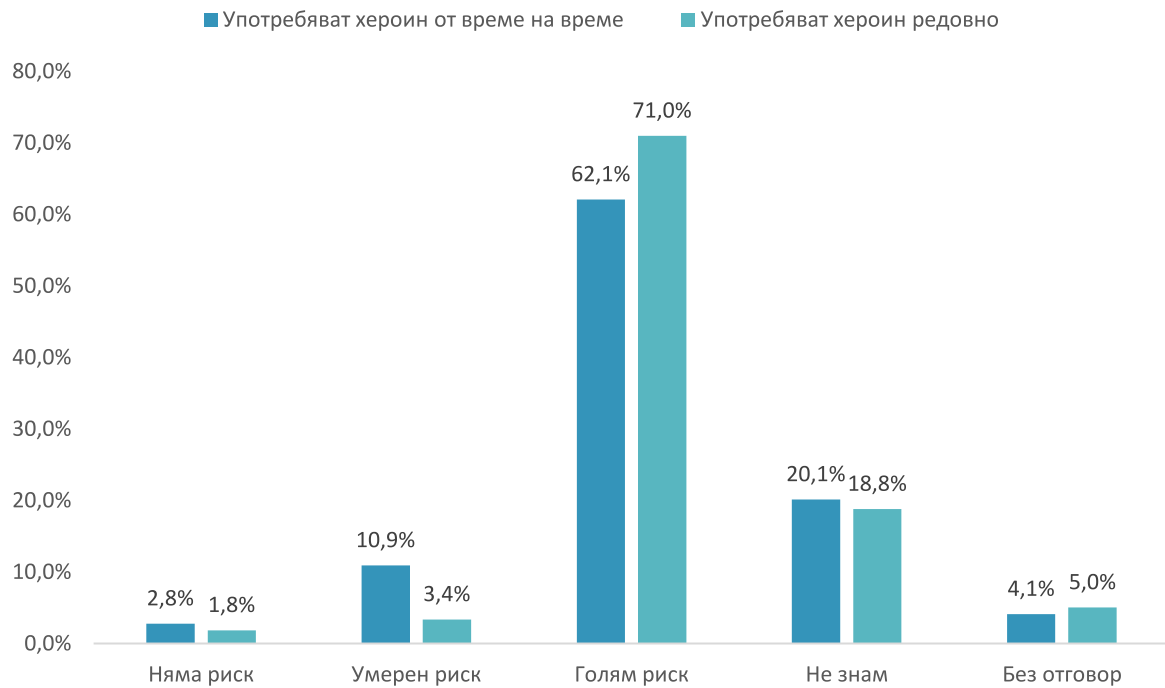
Пушенето на канабис от време на време се смята за безопасно от 13,8%, при редовната употреба обаче, този процент пада на 8,3%. Според 42% употребата от време на време крие голям риск, а 55,1% смятат, че редовната такава крие най-голям риск.

Смятате ли, че има риск за здравето на хората, които:



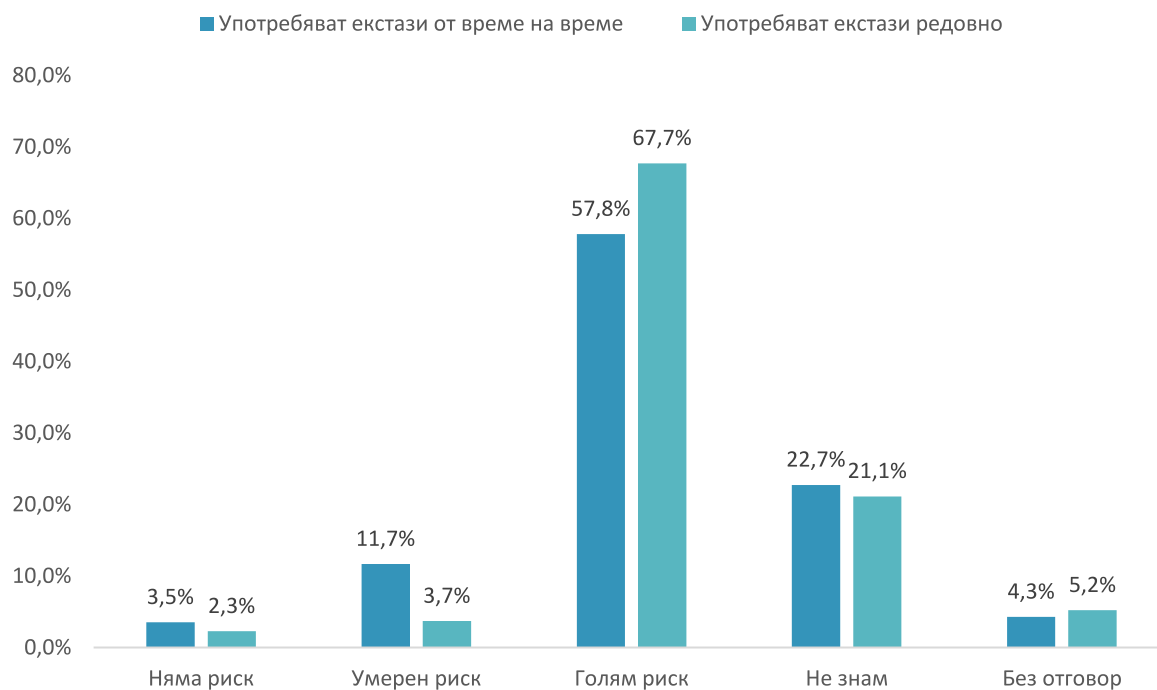
Употребата на алкохол, също се приема за сравнително нормална от учениците, като според малко над 40% приема на алкохол от време на време не крие никакъв риск, а 10,2% смятат, че дори надвишаването на броя от 5 пъти дневно не носи риск.

Смятате ли, че има риск за здравето на хората, които:



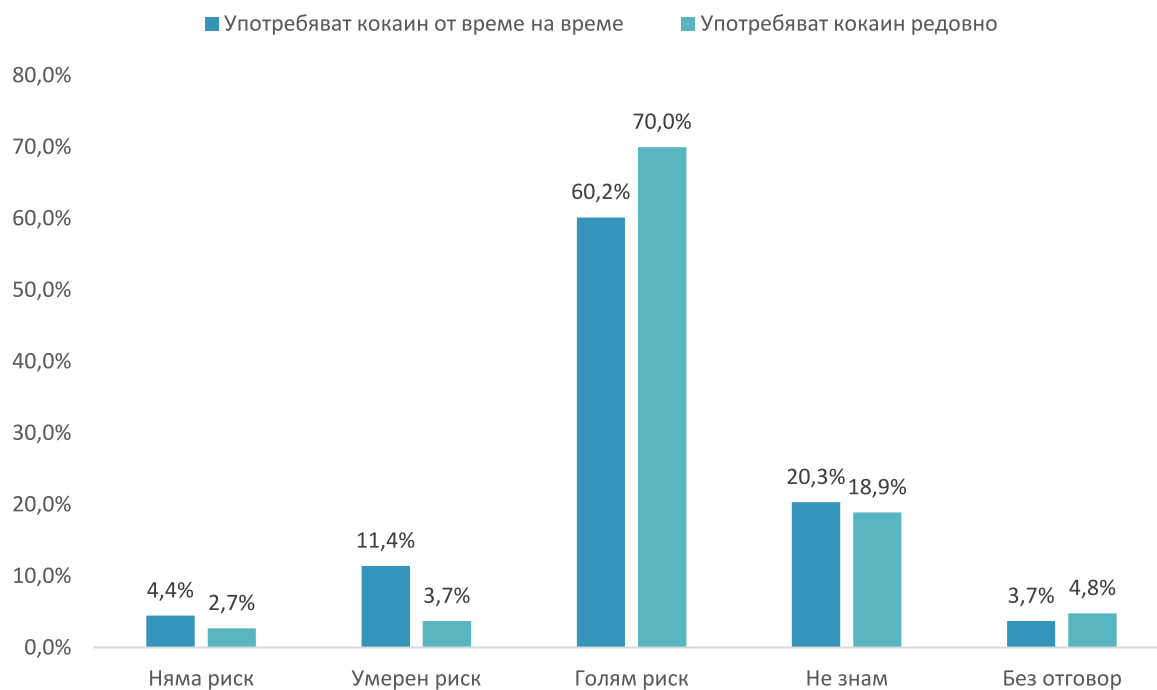
71% от анкетираните намират редовната употреба на хероин като криеща голям риск. 62,1% смятат, че и тази от време на време крие висок риск. Едва около 5% са склонни да приемат употребата на този наркотик.

Смятате ли, че има риск за здравето на хората, които:

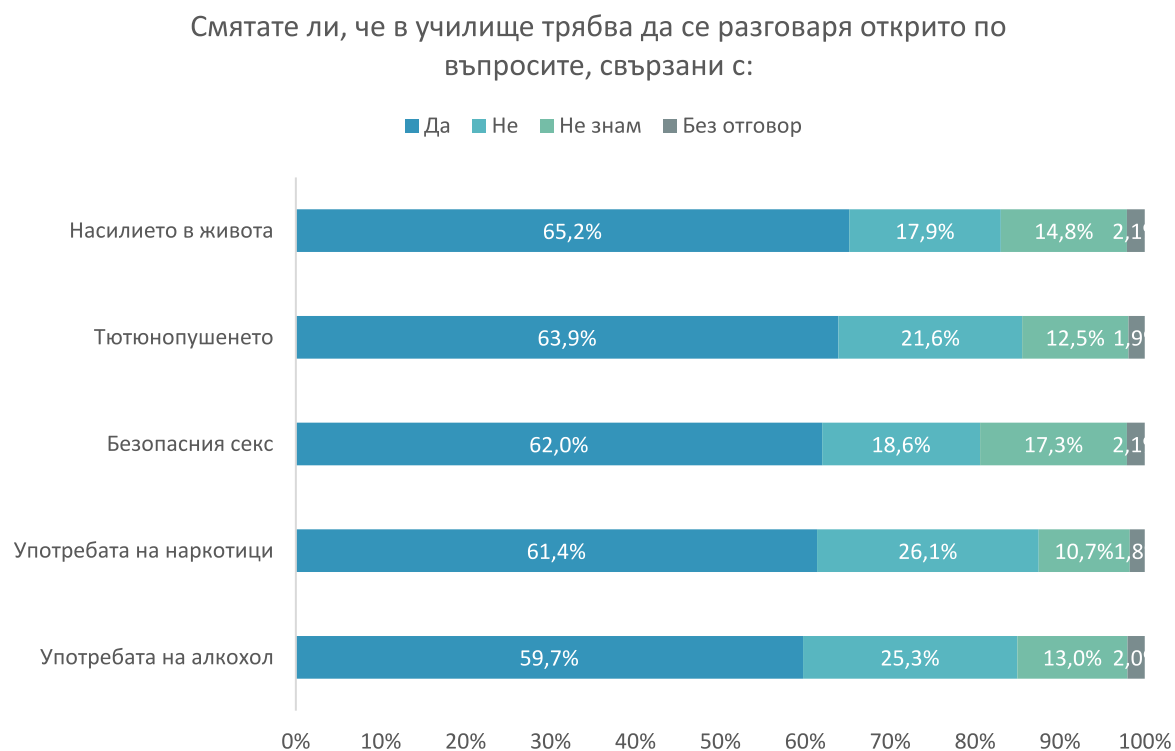


Редовната употреба на екстази крие голяма опасност според 67,7% от анкетираните ученици в град Хасково, а 57,8% смятат, че голям риск носи и приема на това вещество от време на време. 3,5% споделят, че според тях, ако се взима екстази от време на време не би представлявало проблем, а 2,3% заявяват същото, но за редовната употреба.

Смятате ли, че има риск за здравето на хората, които:



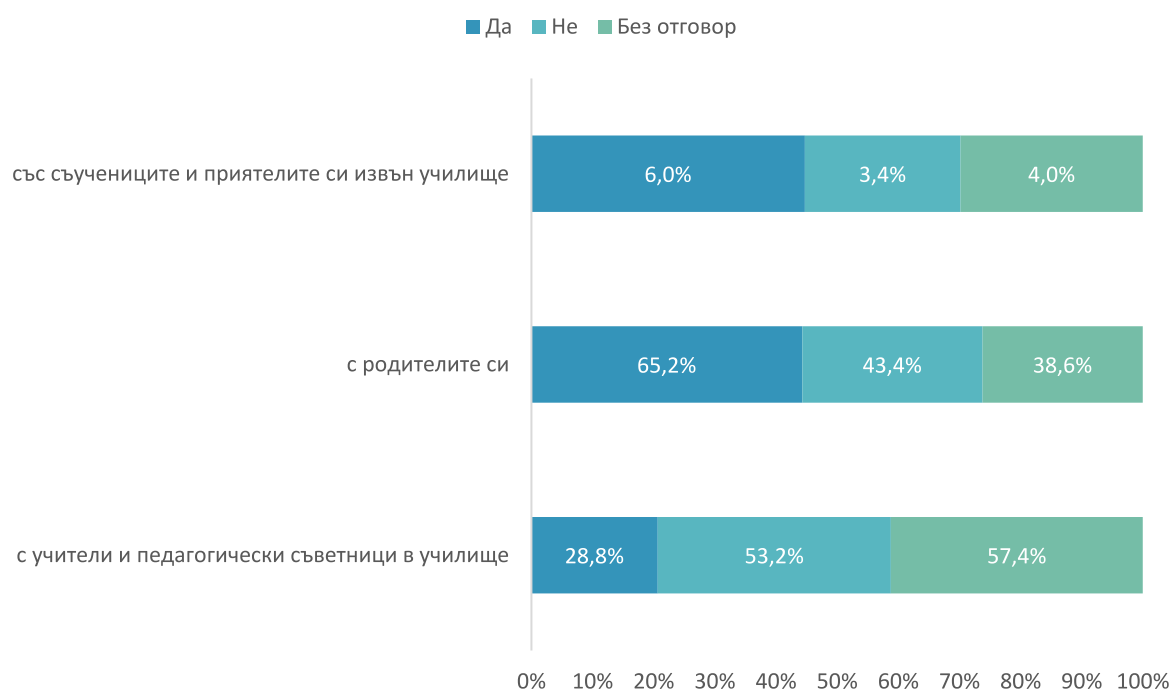
Аналогично с отношението към употребата на екстази, 11,4% смятат, че ако се приема кокаин от време на време носи умерен риск. 60,2% пък заявяват, че според тях подобен прием носи по-скоро голям риск. 70% от анкетираните са казали, че редовната употреба на кокаин носи голям риск.



Обсъждането на теми засягащи подрастващите в училище е от съществена важност. Запитани кои от изброените проблеми ги интересуват в най-голяма степен и трябва да се обсъждат открито, 65,2% от учениците отговарят, че това е насилието в живота. Всяка от останалите възможности събира процентен дял от над 60%, това означава, че всички теми представляват интерес за младежите и биха могли да бъдат обсъждани в училищните часове. 63,9% смятат, че трябва да се говори повече за тютюнопушенето, 62% за безопасния секс, 61,4% за употребата на наркотични вещества, а 59,7% за употребата на алкохол.

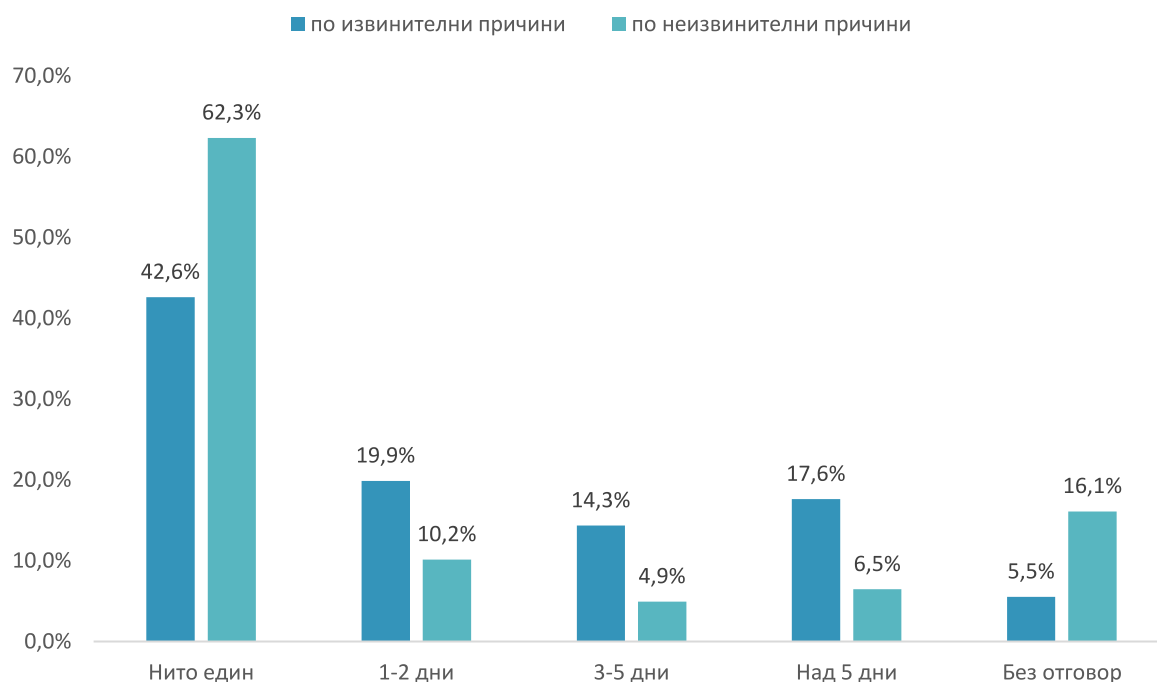
Момичетата са сравнително по-склонни да говорят за всяка от изброените теми, с изключение на тази за безопасния секс. При момичетата се забелязва и значително по-засилен интерес към темата за насилието в живота. Учениците от последните класове в по-голяма степен са готови да разговарят по тези въпроси.

Разговаряте ли по въпросите за употребата на наркотици



Учениците най-често разговарят по темите свързани с употребата на наркотични вещества със своите съученици и приятели извън училище (57,4%). С висок процентен дял се обособяват и групата ученици разговарящи с родителите си (53,2%). Младежите най-рядко обсъждат този въпрос с учителите си и педагогическите съветници в училище. Разпределението по пол показва, че аналогично с предходния въпрос – момичетата са по-склонни да обсъждат и тази тема. Учениците от 12 клас са по-отворени към обсъждане на употребата на наркотични вещества, като те го правят предимно със съученици и приятели, докато тези от 8 и 9 клас сравнително по-често се обръщат към родителите си.

Колко учебни дни сте пропуснали през последните 30 дни



Според данните от проведеното проучване, отсъствието от училище е практика за сравнително малък процент от младежите. Анкетираните ученици от град Хасково са отсъствали през последните 30 дни предимно по извинителни причини. 19,9% са отсъствали с основателна причина между 1 и 2 дни, 14,3% между 3 и 5 дни, а над 5 дни – 17,6%. Що се отнася до отсъствията по неизвинителни причини, 10,2% не са извинили отсъствията си за 1 или 2 дни през месеца, а 4,9% за между 3 и 5 дни. Отсъствалите над 5 дни по неизвинителни причини са 6,5% от анкетираните, като се забелязва, че учениците влизащи в конфликт с учители и възрастни извън семейството си имат по-засилено присъствие спрямо останалите.

Представеният анализ дава информация за актуалното състояние и отношение на учениците от град Хасково в гимназиален клас, по отношение на тяхното здравно поведение и нагласите им относно употребата на медикаменти, цигари и алкохол.

Според получените данни от изследването, учениците от града не употребяват медикаменти без лекарско предписание, като съществуващата употребата е затворена предимно в частни случаи и не представлява проблем за младежите. В случаите, в които все пак се осъществява такава употреба, тя е предимно на сънотворни и успокоителни.

По отношение на тютюнопушенето, делът на учениците, които пушат редовно е сравнително малък. Забелязва се отчетливото им положително отношение към наргилето, като голям процент от анкетираните не смятат, че то носи какъвто и да е риск. Сходно е и отношението им към консумацията на алкохол. Макар да е сравнително широко разпространена, не е в големи количества, но все пак показва доста случаи на рисковото поведение. Учениците заявяват, че предимно пият по 2-3 питиета, а до интоксикация се стига само веднъж или два пъти годишно.

Близо 80% от учениците в Хасково не биха приели наркотик, ако техен приятел им предложи такъв. Голяма част от тях заявяват и че не са присъствали на купон, на който се взимат наркотици. Въпреки това, се забелязва сравнително по-толерантно отношение към употребата на марихуана, като голяма част от младежите заявяват, че хората в тяхното обкръжение употребяват такава. Притеснителна статистика е, че младежите започнали употреба алкохол и наркотични вещества на възраст под 13 години, имат склонност да злоупотребяват и в последствие.

В заключение, едни от най-необходимите мерки, които трябва да се вземат са свързани с употребата на леки наркотици и тютюнопушене. Готовността за обсъждане на тези теми в училище е висока и би било добре да се провеждат разяснителни кампании, които да дават повече информация за рисковете от подобно поведение.